



Réunion technique du Comité de suivi

Examen annuel de performance et Revue à mi-parcours

24 octobre 2024



europe-en-nouvelle-aquitaine.eu

La Nouvelle-Aquitaine et l'Europe agissent ensemble pour votre territoire

PANORAMA



PRNA et recos pays : quelles réponses du programme ?

- Parmi les recommandations du Conseil de l'Union européenne à la France en 2023, *la mise en œuvre rapide des programmes de la politique de cohésion* faisait partie des orientations formulées. Le programme régional de Nouvelle-Aquitaine (PRNA) s'est inscrit dans cette dynamique avec un taux de programmation, en coût total, qui est passé de 5% à la fin du 1^{er} semestre 2023 à 20% un an plus tard
- La France était également invitée à *remédier à la pénurie de compétences* [...]. Bien que la région Nouvelle-Aquitaine (NA) ne soit pas compétente sur l'ensemble des secteurs concernés par cette recommandation, dans son champ de compétence elle a quasiment **doublé le taux de programmation, en coût total, du FSE** constaté au 30 juin 2024
- La dernière recommandation soumise à la France en 2023 portait sur le continuum développement durable, énergie, biodiversité (...). Là encore la région NA n'est pas la seule compétente dans ces domaines. Néanmoins, par son programme régional, elle a participé à répondre à l'enjeu. Sur l'ensemble des objectifs spécifiques concernés, des dossiers ont été programmés.



PRNA et recos pays : quelles réponses du programme ?

- Les recommandations à la France de la part de l'Union européenne en 2024 comportent une proposition visant à *accélérer la mise en œuvre des programmes de la politique de cohésion*. L'Autorité de gestion s'inscrit dans cette dynamique. Elle vise **25% de programmation** d'ici à la fin de 2024 (contre une programmation de 12% de coût total à fin 2023). La France était aussi invitée à *continuer, dans le cadre de [l']examen à mi-parcours [des programmes], à se concentrer sur les priorités fixées*. Le rapport-pays, pour la France en 2024, conclut que « **la stratégie d'investissement arrêtée dans les programmes de cohésion en 2022 reste pertinente en ce qui concerne la situation économique et sociale actuelle** ». En NA, la totalité des objectifs spécifiques – à l'exception probable d'un OS – auront des dossiers programmés afin de poursuivre la mise en œuvre des orientations fixées par le PRNA
- La France est de nouveau invitée à *remédier à la pénurie de compétences [...]*. Bien que la région NA ne soit pas compétente sur l'ensemble des secteurs concernés par cette recommandation, dans son champ de compétence, via le fonds FSE, elle continue de prendre sa part. Ce ne sont pas moins de **353 dossiers** qui sont programmés au 30 juin 2024 correspondant à **une programmation en coût total de 36%**.
- La dernière recommandation soumise à la France en 2024 a trait à une *[stimulation] de l'intensité des dépenses de R&D des entreprises*. La montée en puissance et l'accélération de la programmation de l'OS dédié dans le PRNA en 2024 participe à cet effort en faveur des entreprises. La montée en cadence du PRNA constatée en 2024 permettra de prendre part à *l'[accélération] de la transition énergétique par un déploiement plus rapide des énergies renouvelables*.

Conditions favorisantes, PNIEC et socle des droits sociaux

L'ensemble des conditions favorisantes relevant de l'AG sont en vigueur et appliquées.

2 conditions favorisantes relevant de l'Etat étaient en attente jusqu'en 2024 :

- La condition '*Promotion efficace de l'utilisation des énergies renouvelables dans tous les secteurs et dans toute l'UE*' a été considérée validée par décision du 5 juillet 2024.
- Pour ce qui est de la condition '*Planification actualisée des investissements nécessaires dans secteurs de l'eau et des eaux résiduaires*', elle demeure non-effective en France métropolitaine.

❖ Focus sur la Charte des Droits fondamentaux

- La NA participe aux réunions et groupes de travail pilotés et animés par l'ANCT.
- La Région a bien procédé à la désignation d'un référent en charge du respect de la Charte des Droits fondamentaux
- Le respect de la Charte est bien répertorié dans les documents de programmation. Ainsi, dans le système d'information, chaque bénéficiaire, au cours du dépôt de son dossier, doit confirmer avoir pris connaissance des principes contenus dans la Charte.
- La page internet relative aux plaintes, le cas échéant, est en cours de création

Conditions favorisantes, PNIEC et socle des droits sociaux

- ✓ Progrès accomplis dans la mise en œuvre du plan national intégré en matière d'énergie et de climat, le cas échéant
 - Cette condition favorisante, et sa bonne marche, relève de l'Etat. En région NA, les critères qui en relèvent continuent d'être respectés.
- ✓ Progrès accomplis dans la mise en œuvre des principes du socle européen des droits sociaux
 - Adopté en 2017, le socle européen des droits sociaux permet à l'Union européenne de fixer un cadre et des objectifs en matière sociale. Cette « boussole » repose sur un ensemble de 20 principes allant de 'l'*Egalité des chances*' aux '*Prestations de chômage*' et organisés en 3 chapitres (**Égalité des chances et accès au marché du travail**, **Des conditions de travail équitables** et **Protection et inclusion sociales**)
 - La Région n'est compétente que sur certains aspects des champs couverts du socle des droits sociaux. Elle participe à sa mise en œuvre notamment en mobilisant du FSE+



Conditions favorisantes, PNIEC et socle des droits sociaux

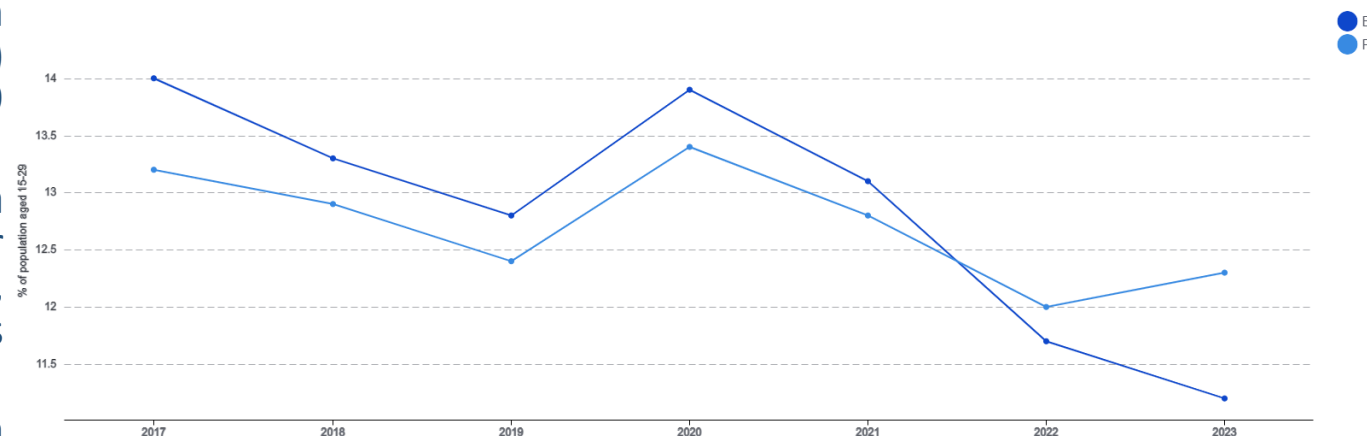
✓ Progrès accomplis dans la mise en œuvre des principes du socle européen des droits sociaux (suite)

- Le rapport-pays 2024 pour la France pointe, pour certains principes, un positionnement de la France en deçà de la moyenne européenne.
- Pour citer un exemple, les jeunes ni en emploi, en études ou en formation (NEET) représentent **12,3%** de la classe d'âge 15-29 ans
- Le PRNA mobilise du FSE+ notamment via l'objectif spécifique « Promouvoir l'apprentissage tout au long de la vie (...) », objectif qui cible tout public peu ou pas qualifié.
- A ce titre, la programmation du FSE+ s'élève à **33%** au 30 juin 2024
- La Région mobilise donc fortement cet outil pour permettre d'améliorer la situation à son niveau

Young people neither in employment nor in education and training (NEET)

% of population aged 15-29

eurostat 



Source: Eurostat

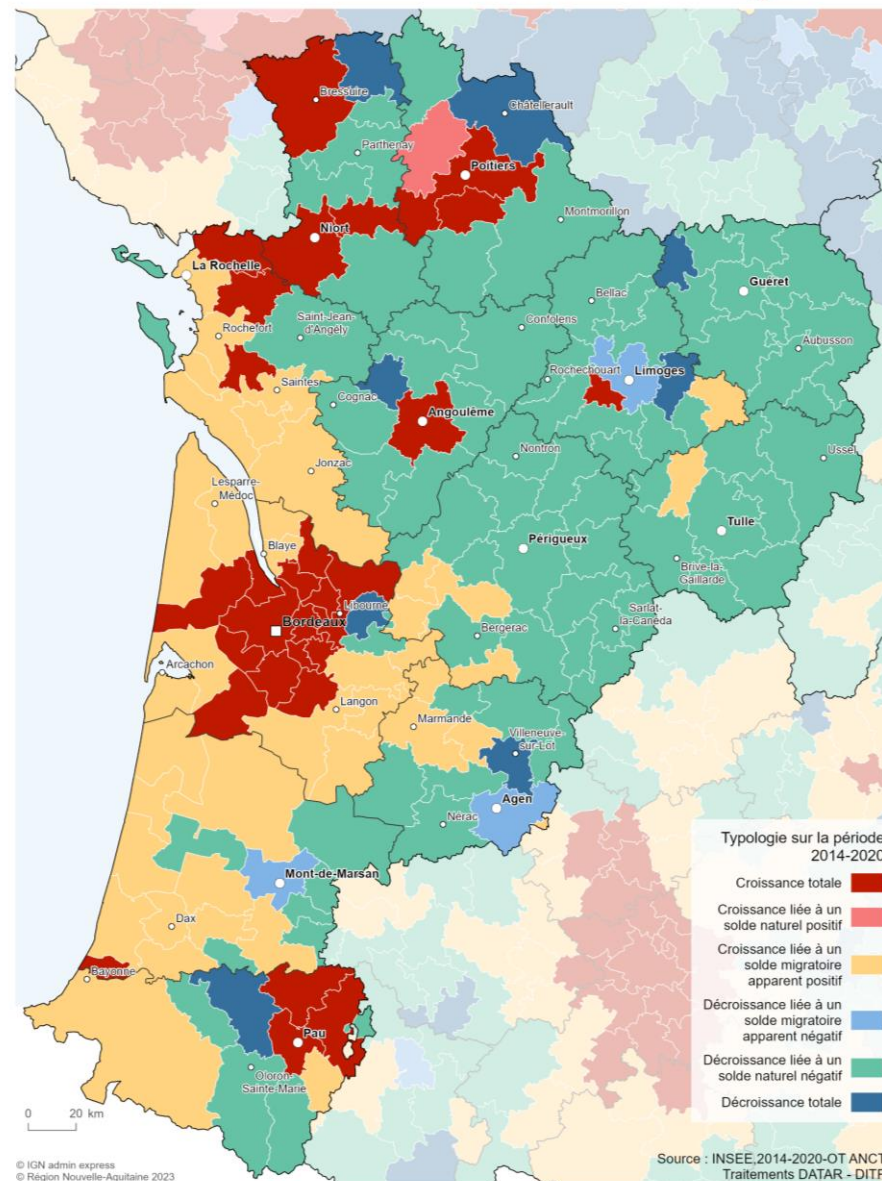


europe-en-nouvelle-aquitaine.eu

La Nouvelle-Aquitaine et l'Europe agissent ensemble pour votre territoire

Solde naturel et solde migratoire apparent

Typologie des intercommunalités



Situation socioéco NA

Au 1er janvier 2024, la Nouvelle-Aquitaine compte **6 154 772** habitants, soit **9%** de l'ensemble du pays.

La croissance démographique sur la période 2021-2024, de **+0,5%** par an, y est supérieure à celle de la France (+0,3%).

La région NA est la **2^e région** la plus âgée de France après la Corse en 2020 (source Insee). L'indice de vieillissement y est de 111,60 contre 84,3 au niveau France. Cette situation a un impact socio-économique dont il faut tenir compte.




Situation socioéco NA

Le rapport-pays 2024 pour la France préconise de continuer à « faire du soutien à la croissance et à la compétitivité des entreprises, en accentuant leur transition numérique et leur capacité à innover, **une priorité forte** ».

Le rapport conforte la volonté régionale si l'on considère que les dépenses de R&D de la région NA, entre 2017 et 2021, ont augmenté de **0,5 Mds €** (environ **5%** de la DIRD nationale). La part de la DIRD NA a légèrement progressé tout en demeurant faible.

Par ailleurs, l'objectif spécifique « tirer avantage de la numérisation » (1.2 du PRNA) doté de **21 M€** est déjà engagé pratiquement à moitié au bénéfice des citoyens, des entreprises et autres institutions de Nouvelle-Aquitaine.



2,8 Mds €
de dépenses R&D en 2021



89 040 entreprises
créées en 2022

48% de crédits
programmés sur l'OS
1.2



europe-en-nouvelle-aquitaine.eu

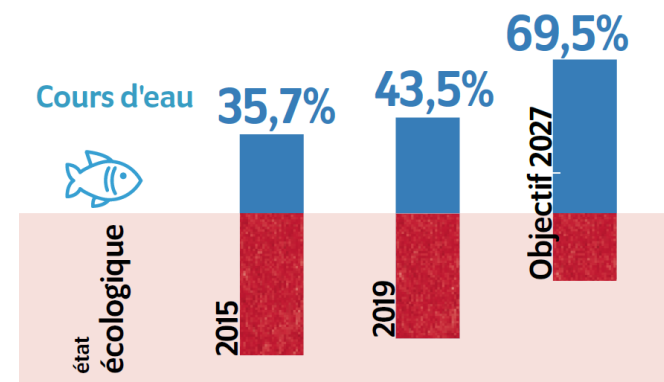
La Nouvelle-Aquitaine et l'Europe agissent ensemble pour votre territoire

Situation socioéco NA

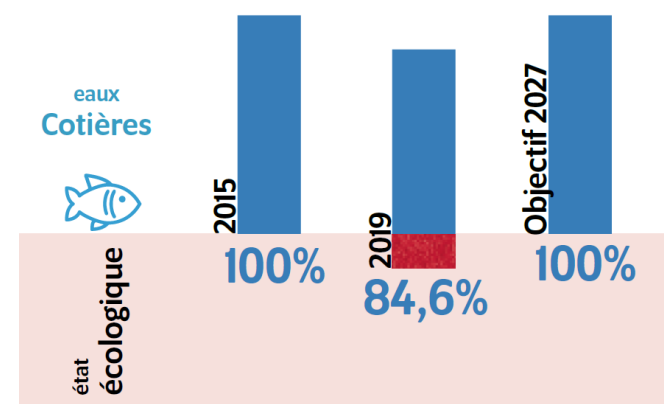
Sur la transition verte, des plans régionaux ont été mis en place afin d'améliorer l'efficacité énergétique et renforcer la biodiversité (rapport-pays France, 2024)

La stratégie régionale de l'eau de Nouvelle-Aquitaine permet de connaître l'état de la biodiversité d'un territoire riche en la matière. Concernant les cours d'eau, l'amélioration est continue depuis 2015. En 2027, entre 70% et 100% des masses d'eau sont attendues avec un état écologique considéré comme bon.

Il s'agit, sur ces exemples, d'enjeux d'amélioration inscrits au PRNA



■ bon
■ pas bon



Source : Chiffres-clés autour de la stratégie régionale de l'eau de Nouvelle-Aquitaine (ARB) – Edition 2023

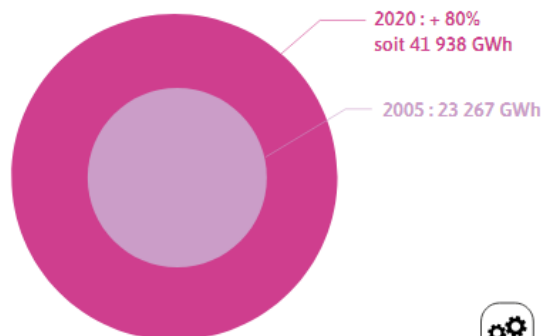


Situation socioéco NA



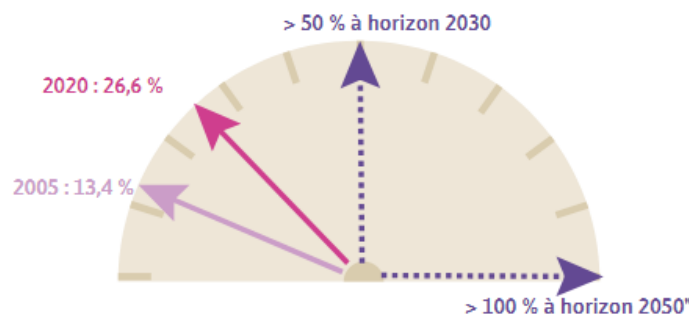
ÉNERGIES RENOUVELABLES

En 2022, la production énergétique renouvelable est de 43 554 GWh, soit une augmentation de 87 % par rapport à 2005.



PART DES ÉNERGIES RENOUVELABLES dans la consommation d'énergie finale

En 2022, le ratio régional de production énergétique renouvelable sur la consommation d'énergie finale atteint 28,2 %.

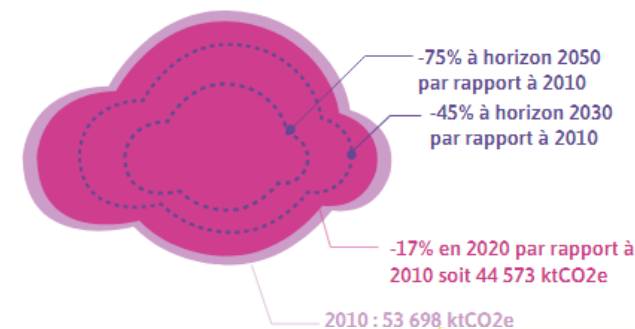


A l'échelle de la Nouvelle-Aquitaine, la part des énergies renouvelables dans la consommation finale brute d'énergie est de 28,2% en 2022. En 2020, elle s'élevait à 24%.



GAZ À EFFET DE SERRE - ÉMISSIONS TOTALES

En 2022, les émissions de GES s'élèvent à 42 687 ktCO₂e, soit une diminution de 20 % par rapport à 2010.

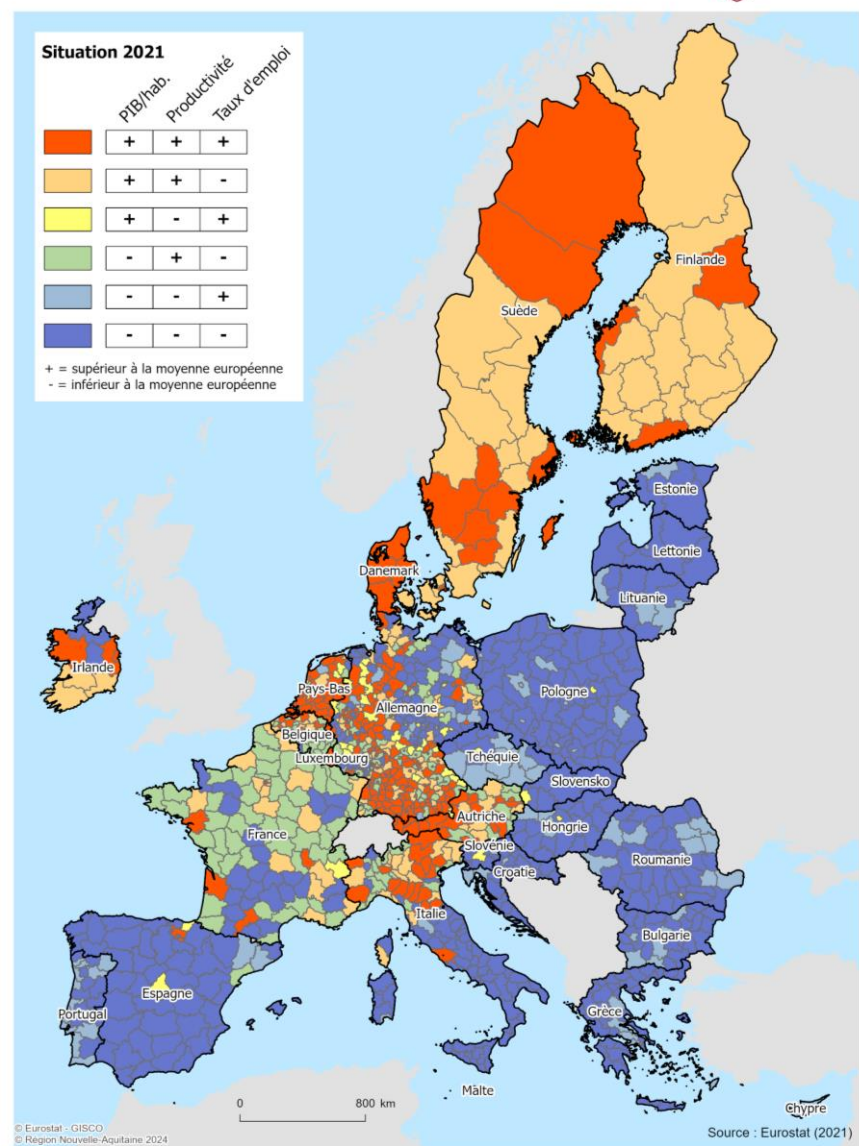


Source AREC : Juin 2024

europe-en-nouvelle-aquitaine.eu

La Nouvelle-Aquitaine et l'Europe agissent ensemble pour votre territoire

Décomposition du PIB par habitant dans l'Union Européenne en 2021 (Nuts 3)



Situation socioéco NA

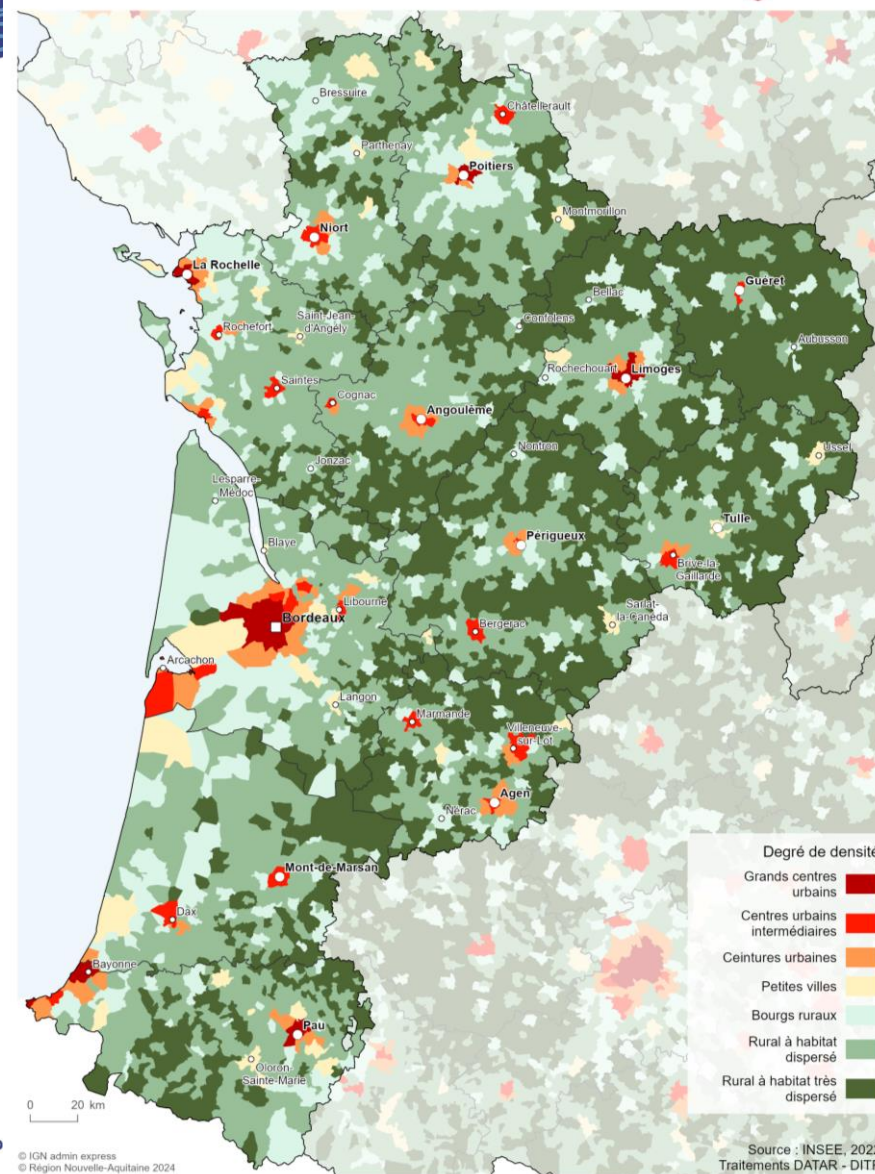
Le PIB de la Nouvelle-Aquitaine en 2021 s'élève à **189 Mds €** (source Insee). Des variations substantielles existent entre la façade ouest de la région, la métropole régionale et l'est de la région

En NA, le taux de chômage était de **6,5%** (Insee) en 2022 contre une moyenne européenne de 6,1%.

Dans ce contexte économique, notons que **12,7%** de l'emploi privé en NA appartient au secteur de l'ESS (contre 11% au national)



Degré de densité des communes



Situation socioéco NA

La population résidant dans des communes rurales pèse **51%** en Nouvelle-Aquitaine contre 33% en France, la Nouvelle-Aquitaine étant une des régions les plus rurales de France.

Cette situation amène à valider l'idée d'une intervention sur l'ensemble du territoire.

En complément d'actions sélectionnant les meilleurs projets par thématique, le programme NA prévoit une approche complémentaire désireuse de faire émerger les meilleurs projets des **54 territoires** de la région.



europe-en-nouvelle-aquitaine.eu

La Nouvelle-Aquitaine et l'Europe agissent ensemble pour votre territoire

Source : Panorama socio-économique de la Région Nouvelle-Aquitaine – Edition 2024



Union Européenne



Région
Nouvelle-
Aquitaine

L'EUROPE EN RÉGION

ENTREES THEMATIQUES

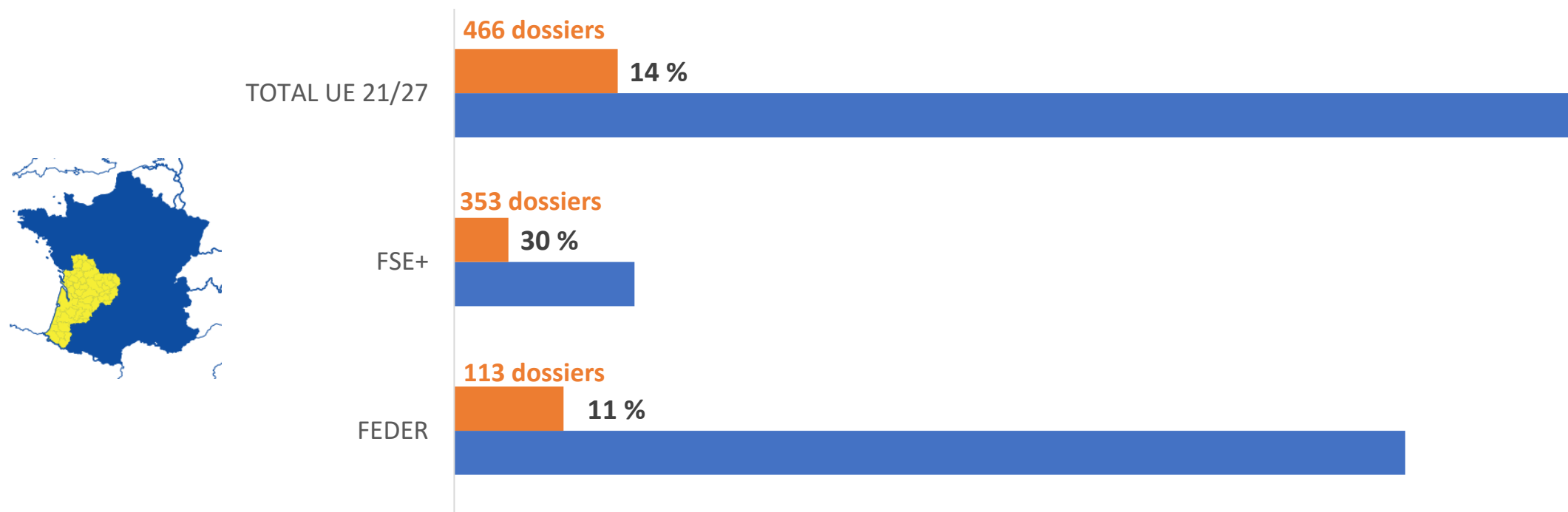


europe-en-nouvelle-aquitaine.eu

La Nouvelle-Aquitaine et l'Europe agissent ensemble pour votre territoire

Programme régional FEDER-FSE+ 2021-2027

• Avancement du programme

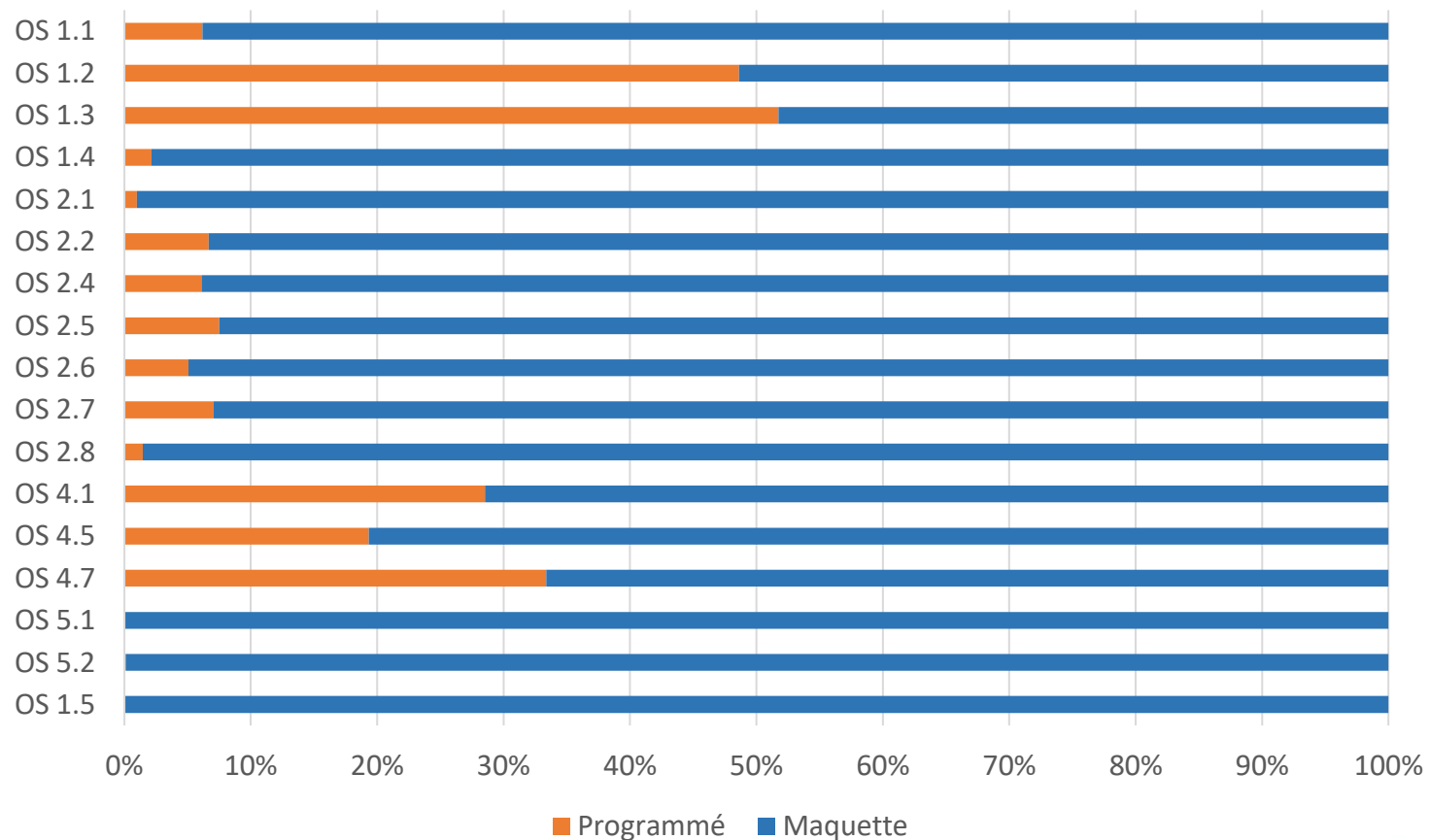


	FEDER	FSE+	TOTAL UE 21/27
■ Sélection au 30 juin 2024	€81 586 165	€40 448 440	€122 034 605
■ Maquette	€710 666 286	€134 741 084	€845 407 370

■ Sélection au 30 juin 2024
 ■ Maquette

Programme régional FEDER-FSE+ 2021-2027

Avancement de la programmation par OS au 30 juin 2024

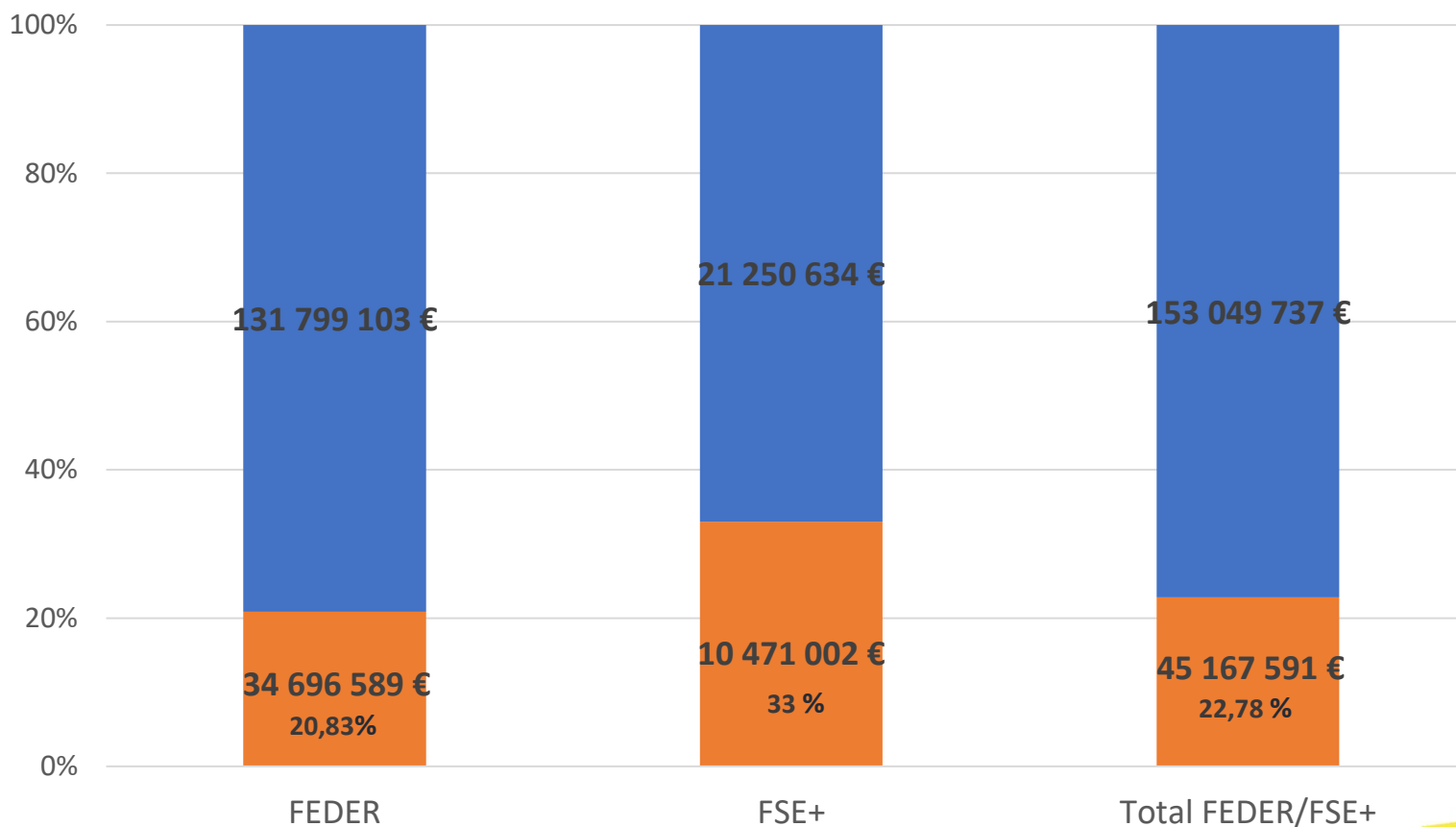


Programme régional FEDER-FSE+ 2021-2027

- Dégagement d'office au 2/09/2024



Objectif DO 2025 :
FEDER : 166 495 692 €
FSE : 31 721 636 €



Stock de dépenses
FEDER : 29 594 663 €
FSE+ : 18 683 305 €


■ Atteint (CT justifié) ■ Restant à justifier



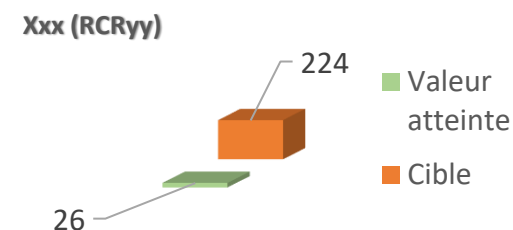
Méthodologie

- Indicateurs FEDER (valeur programmée)

Les valeurs des indicateurs de réalisation sont en bleu. Les cibles sont celles de 2024



Les indicateurs de résultats sont identifiés par des valeurs en vert. Les cibles sont celles à 2029



- Indicateurs FSE+

Les valeurs des indicateurs de réalisation et de résultats correspondent aux valeurs réalisées



INNOVATION COMPETITIVITE ET TRANSITION NUMERIQUE

AXES 1 et 6
302 M€ de FEDER



1.1 DÉVELOPPER ET AMÉLIORER LES CAPACITÉS DE RECHERCHE ET D'INNOVATION AINSI QUE L'UTILISATION DES TECHNOLOGIES DE POINTE.



1.3 RENFORCER LA CROISSANCE DURABLE ET LA COMPÉTITIVITÉ DES PME ET LA CRÉATION D'EMPLOI DANS LES PME Y COMPRIS PAR DES INVESTISSEMENTS PRODUCTIFS.



1.4 DÉVELOPPER DES COMPÉTENCES EN CE QUI CONCERNE LA SPÉCIALISATION INTELLIGENTE, LA TRANSITION INDUSTRIELLE ET L'ESPRIT D'ENTREPRISE.



1.2 TIRER PARTI DES AVANTAGES DE LA NUMÉRISATION AU BÉNÉFICE DES CITOYENS, DES ENTREPRISES, DES ORGANISMES DE RECHERCHE ET DES POUVOIRS PUBLICS.



1.5 RENFORCER LA CONNECTIVITÉ NUMÉRIQUE.

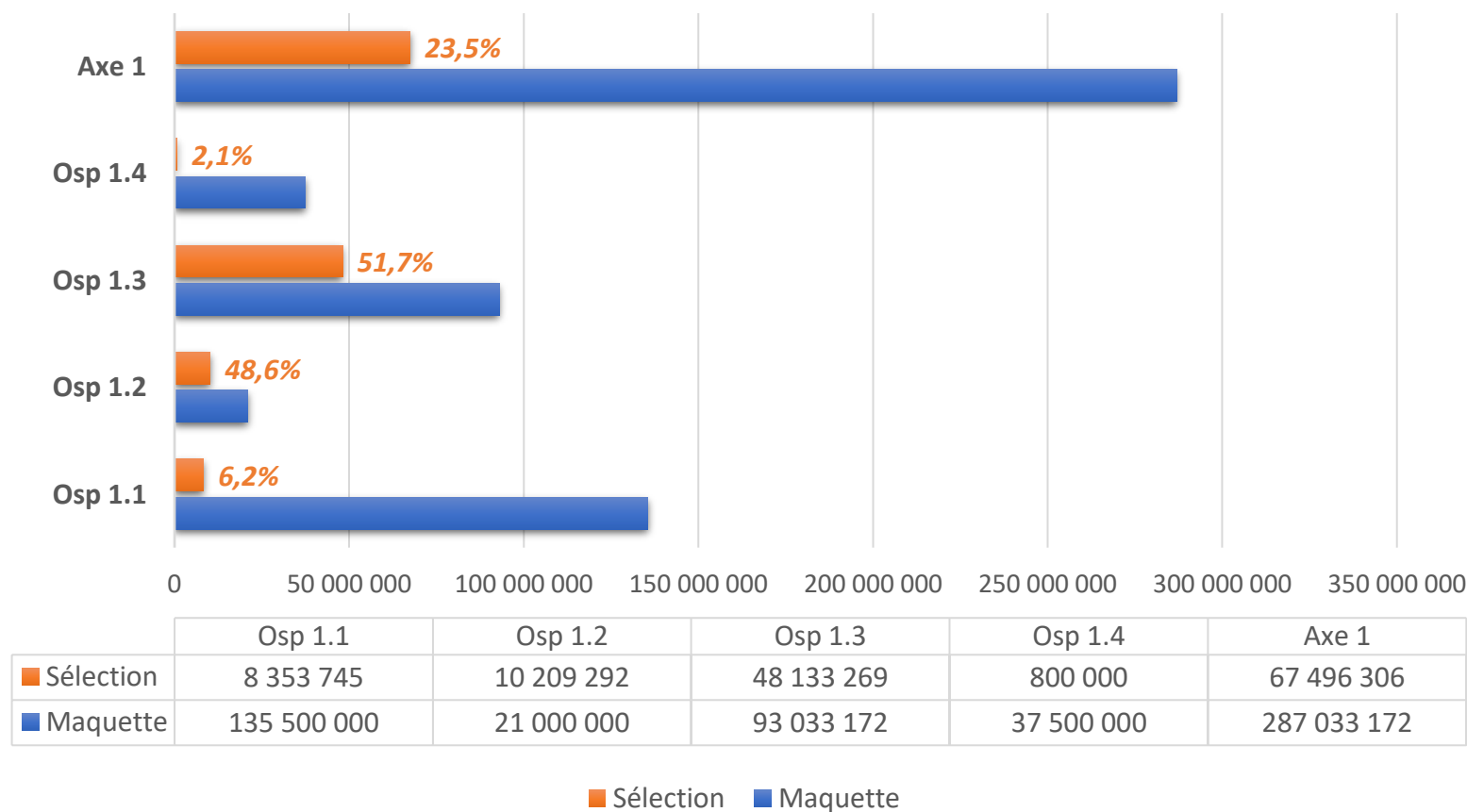


europe-en-nouvelle-aquitaine.eu

La Nouvelle-Aquitaine et l'Europe agissent ensemble pour votre territoire

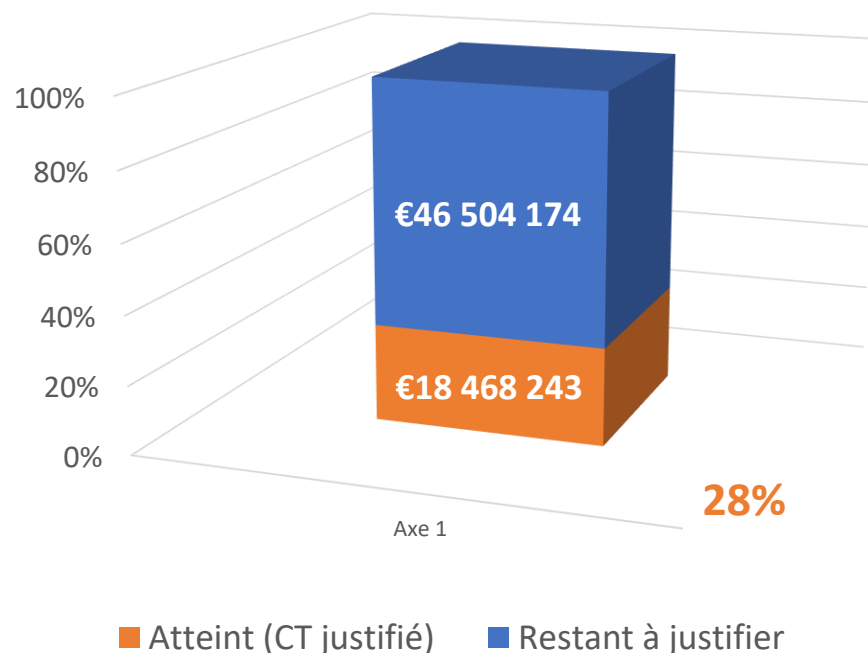
Recherche et Innovation/ Numérique et Compétitivité

• Avancement du programme 30 juin 2024



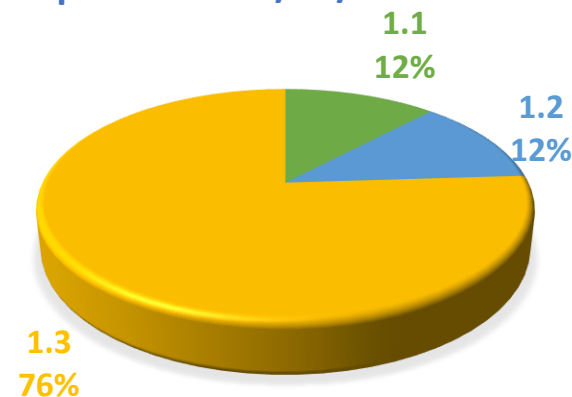
Recherche et Innovation/ Numérique et Compétitivité

- Dégagement d'office au 2/09/2024



Objectif DO 2025 : **64 972 418€**

Nombre de CSF validé Fonction
Comptable au 02/09/2024 :



europe-en-nouvelle-aquitaine.eu

La Nouvelle-Aquitaine et l'Europe agissent ensemble pour votre territoire

Recherche et Innovation/ Numérique et Compétitivité

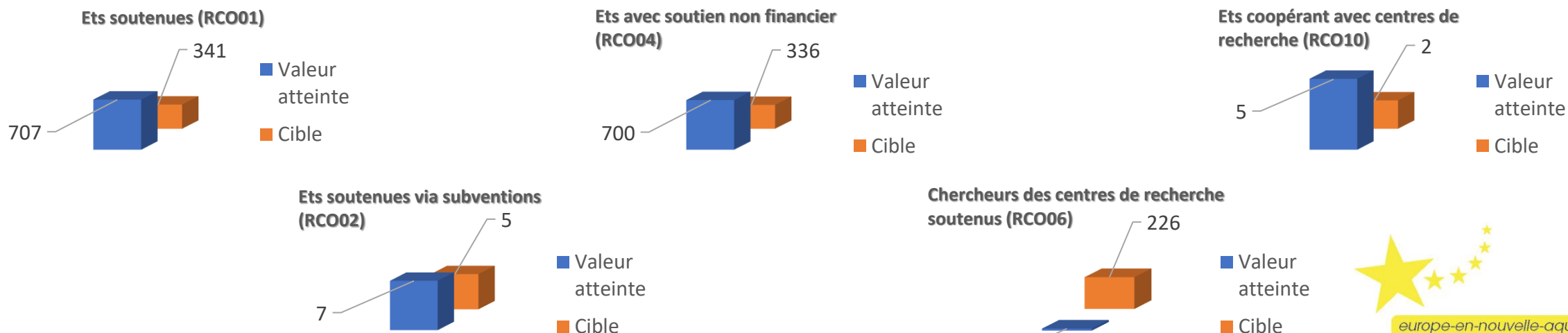
✓ Osp 1.1 « Développer et améliorer les capacités de recherche et d'innovation »

• Avancement du programme

□ Programmation

La validation tardive de la condition favorisante « *Bonne gouvernance de la stratégie nationale ou régionale de spécialisation intelligente* » a retardé la mise en œuvre de cet OSp. Programmation à 6,5% de la maquette (8,3M€ de FEDER): le démarrage reste timide avec un stock de projets en instruction en hausse cependant, notamment sur les opérations de « transfert de technologies ».

□ Indicateurs (réalisation)




Recherche et Innovation/ Numérique et Compétitivité

✓ Osp 1.1 « Développer et améliorer les capacités de recherche et d'innovation »

• Avancement du programme

❑ Indicateurs (résultats)



• Difficultés rencontrées

L'inéligibilité du niveau TRL 1 pour les dossiers de Recherche implique de mettre en place un process de sécurisation qui impacte l'éligibilité des opérations sur le Feder.



Recherche et Innovation/ Numérique et Compétitivité

✓ Osp 1.2 « Tirer parti des avantages de la numérisation »

- **Avancement du programme**

L'osp 1.2 connaît une forte demande de la part des porteurs de projet et notamment sur la partie administration publique. En effet, fort d'un taux de programmation intéressant à savoir 48,6%, l'osp dispose des stocks suffisants permettant de programmer la globalité des crédits fléchés.

- **Difficultés rencontrées**

La première difficulté rencontrée concernant la programmation de l'OSP 1.2 tient aux crédits alloués sur cet objectif compte tenu des enjeux sociétaux actuels (notamment en termes de cyber sécurité, de territoire numérique responsable, IA, DATA...)

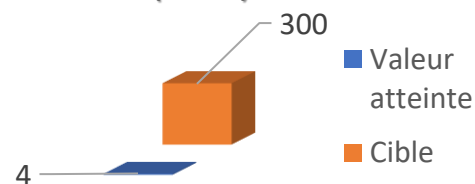
Recherche et Innovation/ Numérique et Compétitivité

✓ Osp 1.2 « Tirer parti des avantages de la numérisation »

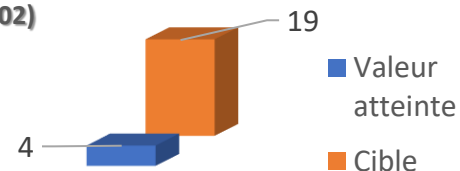
• Avancement du programme

☐ Indicateurs

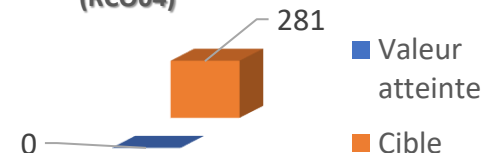
Ets soutenues (RCO01)



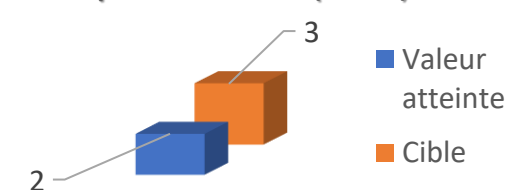
Ets soutenues via subventions (RCO02)



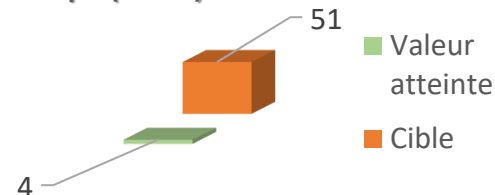
Ets avec soutien non financier (RCO04)



Instituts publics soutenues (RCO14)



Ets avec niveau élevé d'intensité numérique (RCR13)



Pop. régionale pouvant accéder au service numérique (RCR06)



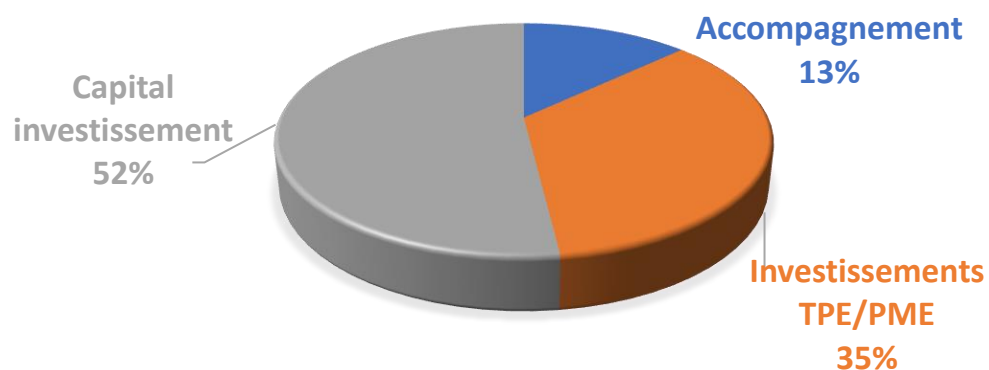
Recherche et Innovation/ Numérique et Compétitivité

✓ Osp 1.3 « Renforcer la croissance durable et la compétitivité des PME »

• Avancement du programme

□ Programmation

Très bonne dynamique de programmation avec 59 opérations programmées (51,7 %) avec un stock de projets suffisant pour consommer l'enveloppe dédiée.



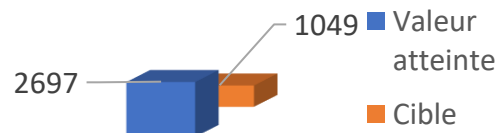
Recherche et Innovation/ Numérique et Compétitivité

✓ Osp 1.3 « Renforcer la croissance durable et la compétitivité des PME »

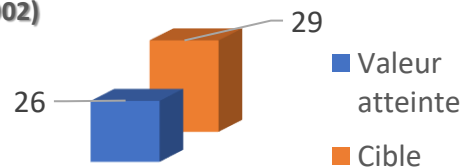
• Avancement du programme

Indicateurs

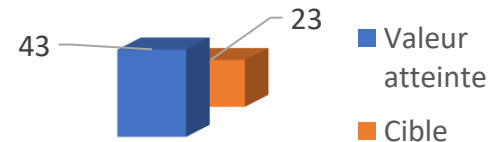
Ets soutenues (RCO01)



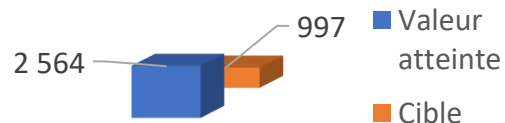
Ets soutenues via subventions (RCO02)



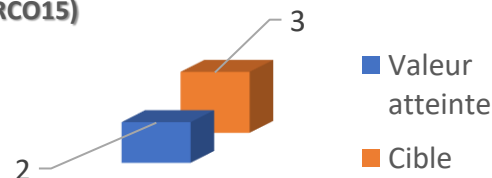
Ets soutenues via un instrument financier (RCO03)



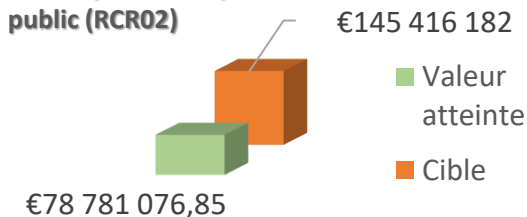
Ets avec soutien non financier (RCO04)



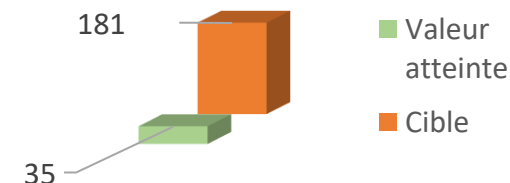
Capacités créées d'incubation d'Ets (RCO15)



Invest. privés complétant un soutien public (RCR02)



Ets à CA plus élevé (RCR19)



• Difficultés rencontrées

Enveloppe limitée face aux besoins des PME du territoire.



Recherche et Innovation/ Numérique et Compétitivité

✓ Osp 1.4 « Développer des compétences »

• Avancement du programme

□ Programmation

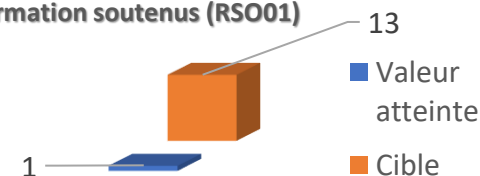
La validation tardive de la condition favorisante « *Bonne gouvernance de la stratégie nationale ou régionale de spécialisation intelligente* » a retardé la mise en œuvre de cet OSp. Programmation à 2,1% de la maquette (800 000€ de FEDER), le démarrage reste timide avec un stock de projets en instruction en hausse cependant, notamment sur les opérations de sensibilisation à l'entrepreneuriat étudiant et les aménagements en faveur de la formation professionnelle.

• Difficultés rencontrées

Difficultés en lien avec la S3 pour les opérations de sensibilisation à l'entrepreneuriat étudiant actuellement en cours d'instruction. Pour les opérations de construction/rénovation d'infrastructures de formation, des difficultés de montage juridique et des retards dans la mise en œuvre des opérations impactent l'avancée de la programmation.

□ Indicateurs

Nb d'étab. et de centres de formation soutenus (RSO01)



Nb de bénéficiaires de ces actions (RSR01)



Recherche et Innovation/ Numérique et Compétitivité

✓ Opération stratégique et état d'avancement

- **Projet Ferrocampus** : à Saintes, inscrit dans la stratégie régionale d'un transport ferroviaire durable, vise la création d'un campus technopolitain dédié à la filière ferroviaire, regroupant formation, recherche appliquée, transfert technologique ; et favorisant la création, l'installation et la collaboration d'entreprises. Estimé à plus de 50 M€ couvrant plusieurs priorités (OS1), son montage est toujours en cours.



Recherche et Innovation/ Numérique et Compétitivité

✓ Propositions de modifications du programme

- **Osp 1.2 (transformation numérique entreprises et services)** : suppression d'une typologie d'action « Action globales de diagnostic de maturité numérique » et modifications dans la rédaction des certaines typologies d'actions afin de sélectionner plus fortement.
- **Osp 1.3 (Compétitivité des PME)** : reformulation de la typologie d'action « Expérimentations territoriales portant sur, des lieux d'innovation à destination des TPE/PME »



Recherche et Innovation/ Numérique et Compétitivité

✓ Montant FEDER programmé : 500 000 € sur un Coût total de 2 330 382 €

➤ PROJETS FEDER

Exoes « Ligne pilote d'assemblage de batteries haute performance » (osp 1.1)

- Projet de R&D visant à concevoir une ligne pilote d'assemblage de batteries prototypes innovantes, refroidies par immersion.
- Objectifs de cette ligne pilote :
 - ✓ Diversification de l'entreprise permettant de passer de la fabrication de prototypes à celles de petites séries pour des composants clés de sa technologie,
 - ✓ Renforcement de la position de l'entreprise sur le marché des batteries,
 - ✓ Réponse aux demandes de constructeurs automobiles, exploration de nouveaux secteurs aéronautique et ferroviaire. La capacité de production augmente la réactivité et réduit les risques liés aux délais de transports.



Recherche et Innovation/ Numérique et Compétitivité

➤ PROJETS FEDER

✓ **Montant FEDER programmé : 310 000 € sur un Coût total de 1 263 900 €**

Entreprise PERFECTA « Transition numérique de la ligne de production » (osp 1.3)

- ✓ Achat de 3 nouvelles machines à commande numérique de dernière génération
- ✓ Objectif faire face à la croissance de l'activité de production d'embauchoirs bois et orientation vers de nouvelles fabrications et de nouveaux marchés



europe-en-nouvelle-aquitaine.eu

La Nouvelle-Aquitaine et l'Europe agissent ensemble pour votre territoire

Axe 6 - 15 M€ de FEDER

✓ Osp 1.5 « Renforcer la connectivité numérique »

• Avancement du programme

□ Programmation

La programmation n'a actuellement pas débuté sur l'osp 1.5 du fait de la nécessaire maturité des projets afin de pouvoir les programmer.

Objectif DO au 31.12.2025 : 3.395.379€

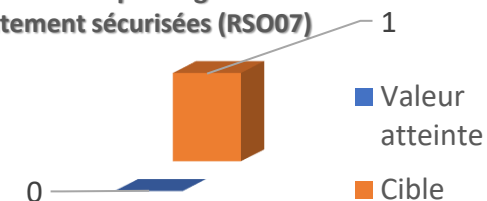
• Difficultés rencontrées

La difficulté première résulte du montage juridique de la structure porteuse des projets. Néanmoins, les services sont vigilants quant à la fin de programmation et au temps nécessaire à la réalisation de ces projets.

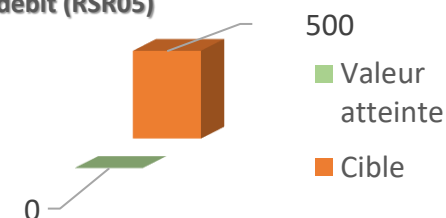
Numérique

□ Indicateurs

Infra. numériques régionales
hautement sécurisées (RSO07)



Sites connectés à un réseau sécurisé
à haut débit (RSR05)



TRANSITION

AXE 2 250 M€ De FEDER



2.1 FAVORISER LES MESURES EN MATIÈRE D'EFFICACITÉ ÉNERGÉTIQUE ET RÉDUIRE LES ÉMISSIONS DE GAZ À EFFET DE SERRE.



2.2 FAVORISER LES ÉNERGIES RENOUVELABLES.



2.4 FAVORISER L'ADAPTATION AU CHANGEMENT CLIMATIQUE, LA PRÉVENTION DES RISQUES DE CATASTROPHE ET LA RÉSILIENCE, EN TENANT COMPTE DES APPROCHES FONDÉES SUR LES ÉCOSYSTÈMES.



2.5 FAVORISER L'ACCÈS A L'EAU ET UNE GESTION DURABLE DE L'EAU.



2.6 FAVORISER LA TRANSITION VERS UNE ÉCONOMIE CIRCULAIRE ET EFFICACE DANS L'UTILISATION DES RESSOURCES.

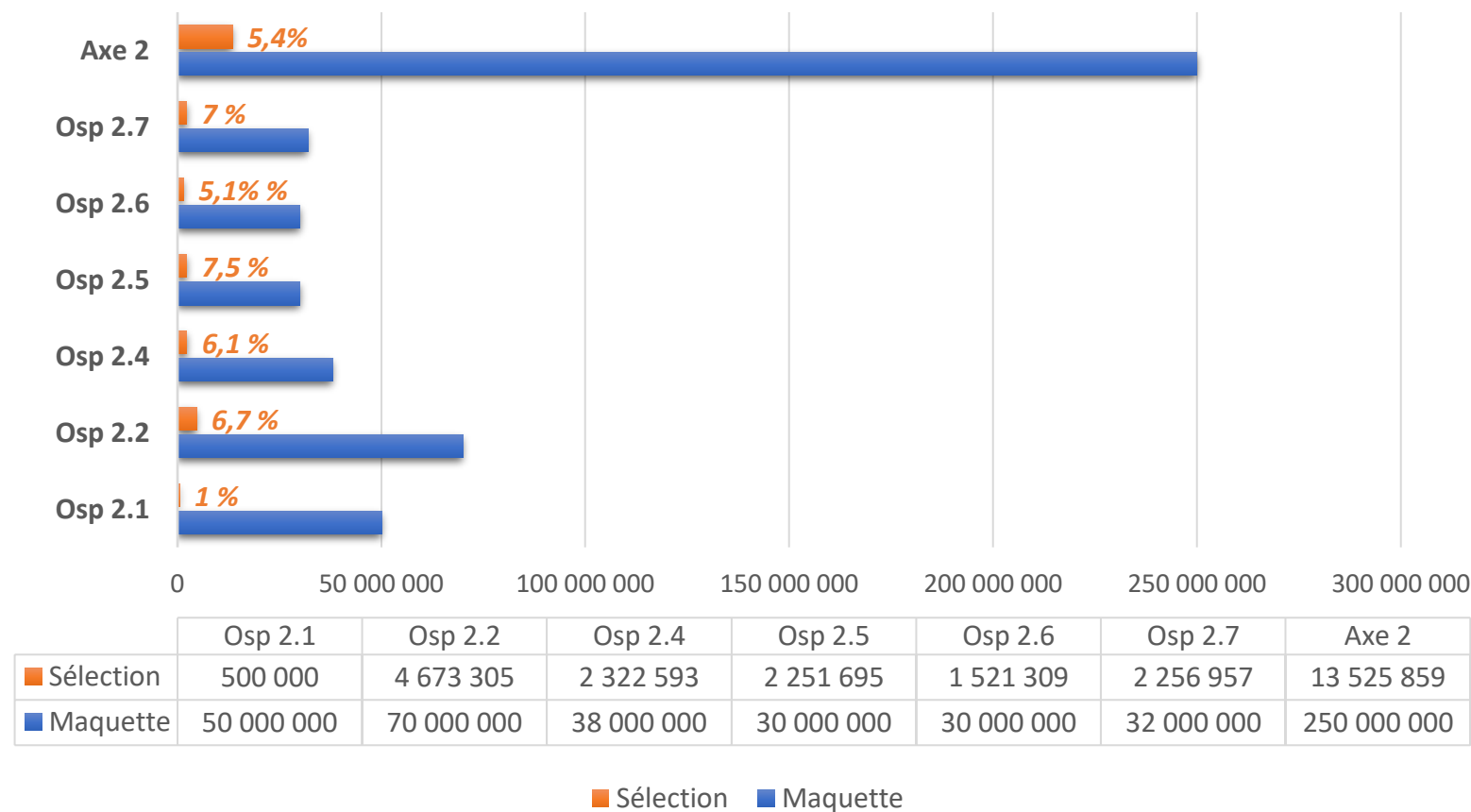


2.7 AMÉLIORER LA PROTECTION ET LA PRÉSERVATION DE LA NATURE ET DE LA BIODIVERSITÉ ET RENFORCER LES INFRASTRUCTURES VERTES EN PARTICULIER EN MILIEU URBAIN ET RÉDUIRE TOUTES LES FORMES DE POLLUTION.



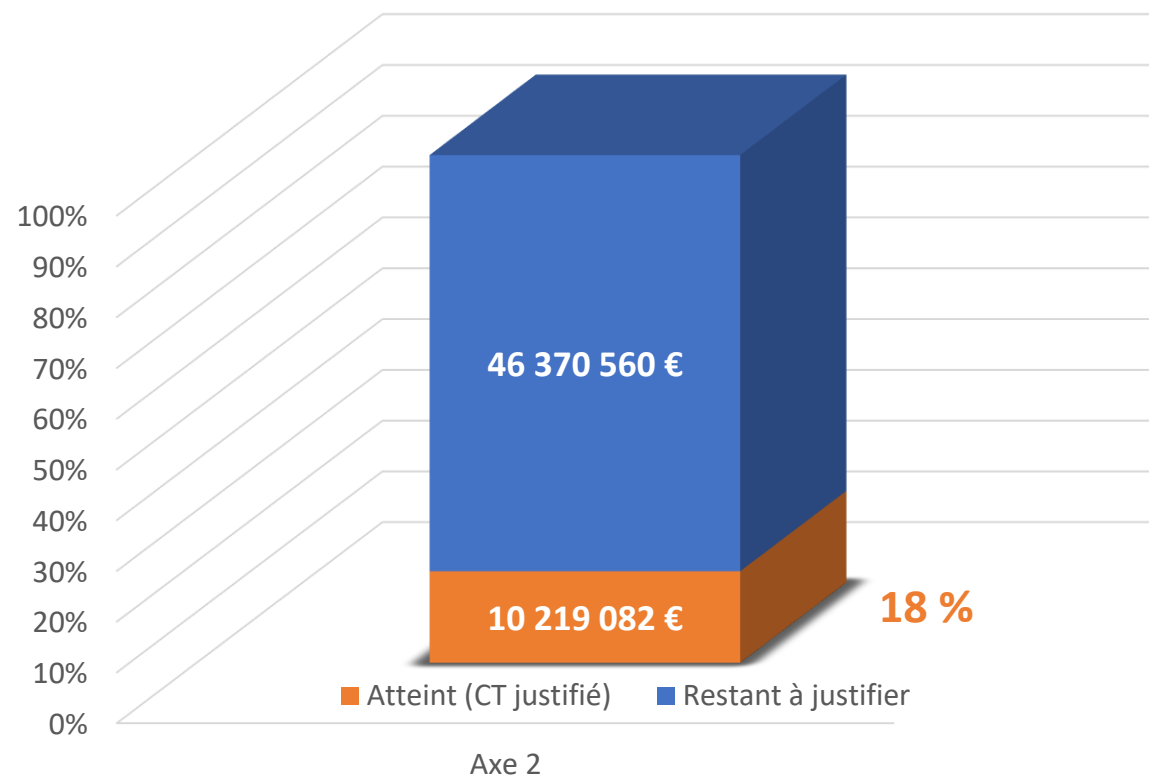
TRANSITIONS

• Avancement du programme 30 juin 2024



TRANSITIONS

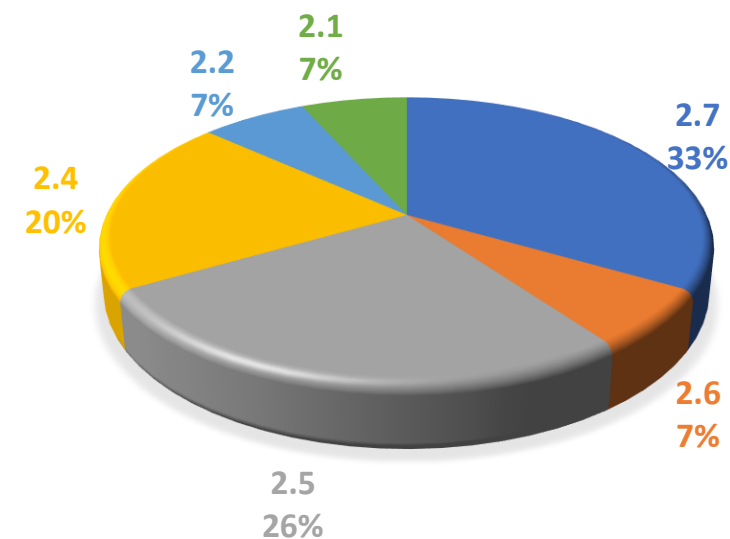
• Dégagement d'office au 2/09/2024



Objectif DO 2025 :

56 589 642 €

Nombre de CSF validé par la Fonction Comptable au 02/09/2024



✓ Osp 2.1 « Favoriser les mesures en matière d'efficacité énergétique »

• Avancement du Programme

La sélection des opérations étant soumise principalement par AAP et AMI dont les premiers ont été lancés en 2023, les premiers dossiers seront programmés dans le courant du second semestre 2024. A ce stade, pas de problématique de consommation identifiée.

☐ Points dispositifs en cours :

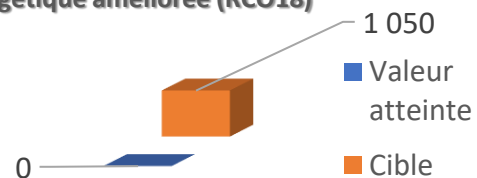
Dispositifs	Nombre d'opérations retenues	Enveloppe fléchée
AAP « Bâtiments publics »	25	5,3 M€
AMI « Logement social »	66	25 M€



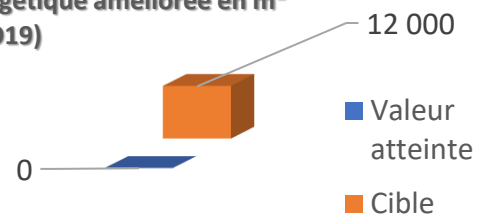
✓ Osp 2.1 « Favoriser les mesures en matière d'efficacité énergétique »

□ Indicateurs

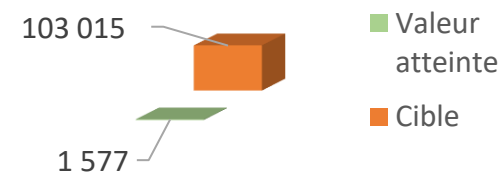
Logements à la performance énergétique améliorée (RCO18)



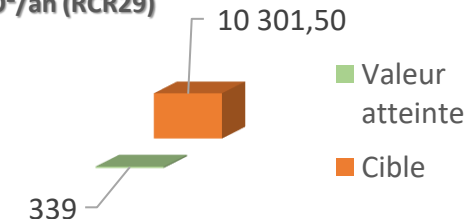
Bât. publics à la performance énergétique améliorée en m² (RCO19)



Consommation annuelle d'énergie primaire en MWh/an (RCR26)



Emissions estimées de GES en tonnes de CO₂/an (RCR29)



• Difficultés rencontrées

Prolongation de l'AMI logement social afin d'atteindre l'objectif fixé en termes de nombre de logements réhabilités.



✓ Osp 2.2 « Favoriser les énergies renouvelables »

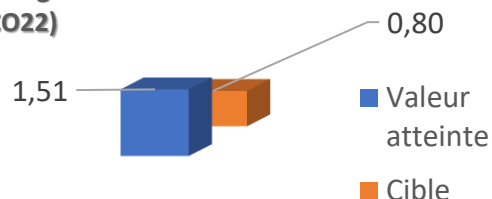
• Avancement du programme

□ Programmation

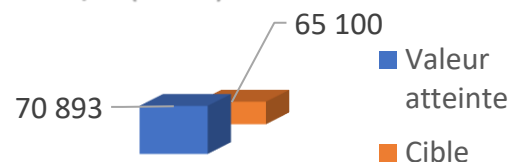
Taux de programmation faible avec 5 opérations programmées (6,7% de la maquette) cependant un stock de dossiers important. La complexité réglementaire sur certains sujets (ex : réseau de chaleur) retarde la programmation.

□ Indicateurs

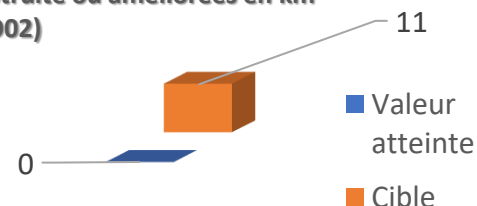
Capacité suppl. de production d'énergie renouvelables en MW (RCO22)



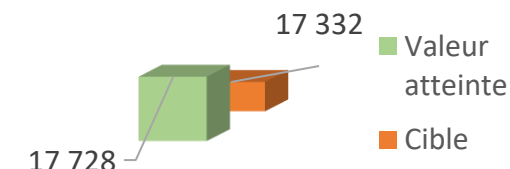
Production de biométhane injectée en MWh/an (RSO03)



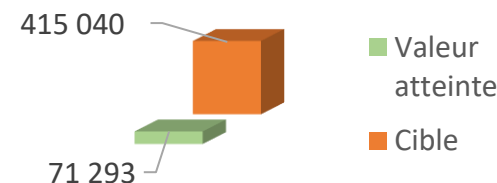
Conduites de réseaux nouvellement construites ou améliorées en km (RSO02)



Emissions estimées de GES en tonnes de CO₂/an (RCR29)



Total de l'énergie renouvelable produite en MWh/an (RCR31)



TRANSITIONS

✓ Osp 2.2 « Favoriser les énergies renouvelables »

- Difficultés rencontrées :

La complexité réglementaire sur certains sujets notamment application du nouveau régime environnement (ex : réseau de chaleur) retarde la programmation.

Par ailleurs, la validation tardive de la condition favorisante « Promotion efficace de l'utilisation des énergies renouvelables dans tous les secteurs et dans toute l'UE » en juillet 2024 n'a pas favorisée la programmation des dossiers.



TRANSITIONS

✓ Osp 2.4 « Favoriser l'adaptation au changement climatique, la prévention des risques de catastrophe et la résilience, en tenant compte des approches fondées sur les écosystèmes »

• Avancement du programme

□ Programmation

Pas de difficulté particulière rencontrée. 7 dossiers ont été programmés soit un taux de 6,11%.

Des temps dédiés ont été mis en place avec les porteurs de projets potentiels afin d'améliorer la qualité des dossiers lors des dépôts de demande de subvention.

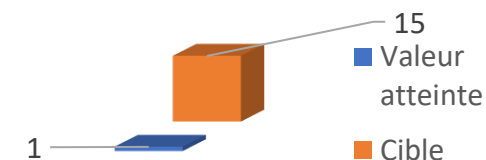
• Difficultés rencontrées

Difficulté rencontrée en début de programmation relatives à la compréhension et la mise en œuvre des règles de la commande publique.

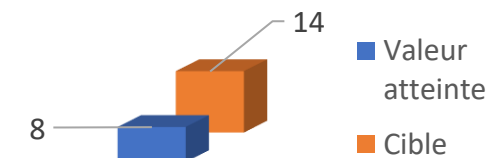
L'évolution des modalités d'instruction entre les programmations 2014-2020 et 2021-2027.

□ Indicateurs

Stratégies en vue de l'adaptation au changement climatique (RCO27)



Actions de sensibilisation (RSO04)



Personnes ciblées par ces actions de sensibilisation (RSR02)



✓ Osp 2.5 « Favoriser les l'accès à l'eau et une gestion durable de l'eau »

- Avancement du programme

☐ Programmation

9 dossiers ont été programmés soit un taux de 7,51%.

Une vigilance accrue sur la programmation est opérée compte tenu de l'impact que pourrait avoir l'absence de validation de la condition favorisante.

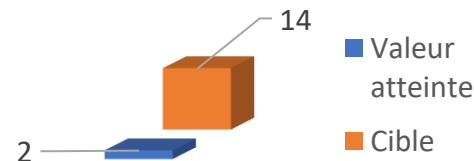


✓ Osp 2.5 « Favoriser les l'accès à l'eau et une gestion durable de l'eau »

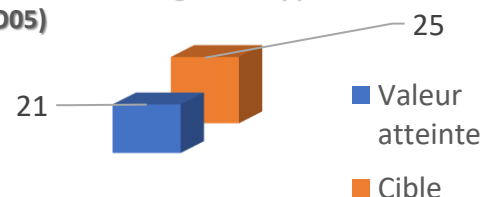
• Avancement du programme

□ Indicateurs

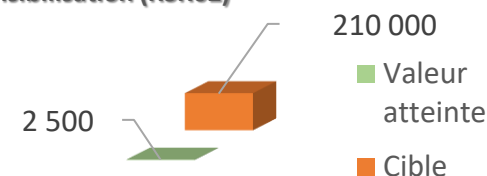
Actions de sensibilisation (RSO04)



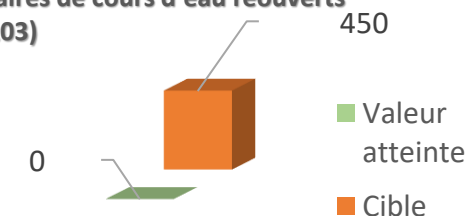
Nb d'obstacles à l'écoulement de cours d'eau aménagés ou supprimés (RSO05)



Personnes ciblées par ces actions de sensibilisation (RSR02)



Linéaires de cours d'eau réouverts (RSR03)



• Difficultés rencontrées

La condition favorisante « *Planification actualisée des investissements nécessaires dans les secteurs de l'eau et des eaux résiduaires* » n'est pas remplie au niveau national empêchant de nouvelles programmations. Les dépenses ne peuvent remonter en appels de fonds afin de bénéficier d'un remboursement par la CE sur ces opérations.



TRANSITIONS

✓ Osp 2.6 « Favoriser la transition vers une économie circulaire et efficace dans l'utilisation des ressources »

• Avancement du programme

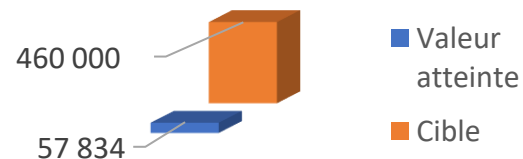
□ Programmation

La programmation a débuté plus tard ce qui explique un taux de programmation de 5,07% pour 4 dossiers programmés. Il n'y a pas d'inquiétude quant à la programmation future et à la consommation de l'enveloppe.

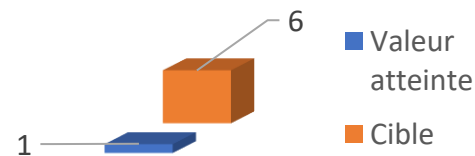
Un AAP « 3R – Réemploi – Réparation – Réutilisation » (ICP de septembre 2024) est ouvert du 1^{er} octobre au 15 novembre 2024.

□ Indicateurs

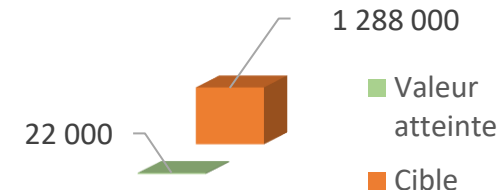
Capacités suppl. de recyclage des déchets en tonnes/an (RCO34)



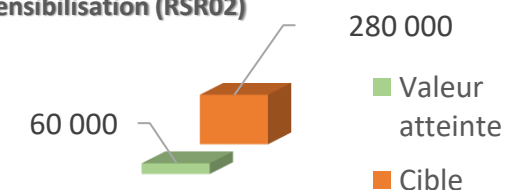
Actions de sensibilisation (RSO04)



Déchets recyclés tCO²/an (RCR47)



Personnes ciblées par ces actions de sensibilisation (RSR02)



TRANSITIONS

✓ Osp 2.6 « Favoriser la transition vers une économie circulaire et efficace dans l'utilisation des ressources »

- Difficultés rencontrées

Le retard s'explique par une réglementation relative au régime d'aide d'Etat qui a tardé à être publié (publication début 2024). Mais également par des difficultés relatives à l'application du régime environnement (application de la solution de références / scénario contrefactuel) aux opérations relevant de l'économie circulaire.



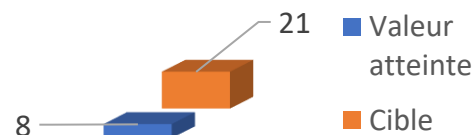
TRANSITIONS

✓ Osp 2.7 « Améliorer la protection et la préservation de la nature et de la biodiversité... »

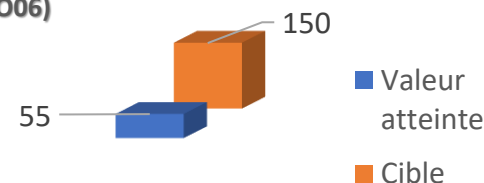
• Avancement du programme

□ Indicateurs

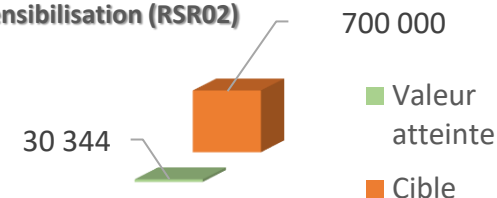
Actions de sensibilisation (RSO04)



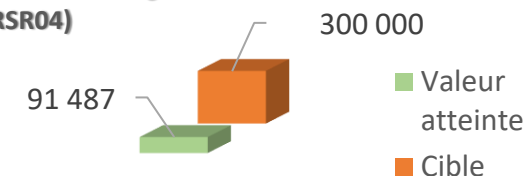
Nb de territoires engagés dans une stratégie locale de biodiversité (RSO06)



Personnes ciblées par ces actions de sensibilisation (RSR02)



Population des territoires concernés par une stratégie de biodiversité (RSR04)



• Difficultés rencontrées

La première difficulté relève avant tout du grand nombre de petits projets à instruire. Cela est très chronophage et peut freiner la programmation des opérations.



TRANSITIONS

✓ Opération stratégique et état d'avancement

- **Projet « Réseau de chaleur urbain » de la Communauté d'Agglomération Pau-Béarn-Pyrénées** : s'inscrit dans son « Plan Action Climat » ; d'un coût global de 52,4 M€ (1ère phase cofinancée par le FEDER 14-20), permettra d'alimenter de gros consommateurs d'énergie : bâtiments résidentiels ANRU, Université, pôle technologique et des établissements de santé dont un centre hospitalier. Cette opération devrait être programmée en 2025.



TRANSITIONS

✓ Propositions de modifications du Programme

- **Osp 2.1 (Efficacité énergétique)** : modification de la typologie d'action « Les programmes d'animation et/ou d'ingénierie régionale ou départementale visant des démarches territoriales de transition énergétique en lien avec des programmes de rénovation énergétique du parc tertiaire public et résidentiel » en ouvrant aux établissements sanitaires et sociaux (publics ou privés)
- **Osp 2.2 (Energies renouvelables)** : Suppression de la notion de SAS ou SARL référencée en production d'énergie comme activité principale. Cette rédaction est trop restrictive car elle oblige les PME qui ont un projet de développement ENR à créer une société de production d'ENR
- **Osp 2.6 (économie circulaire)** : suppression du mode de gestion « appel à projets » pour les actions de « Développement de l'économie circulaire de la filière déchets en tant que ressource » ; pour gérer les dossiers au fil de l'eau, correspondant plus au rythme de vie de ces projets.



TRANSITIONS

✓ Montant FEDER programmé : 500 000 € sur un Coût total de 2 873 000 €

➤ PROJETS FEDER

PREFABOS : Création de 3 pistes de prédalles (osp 2.1)

- ✓ Enjeux de la construction : transition écologique (réduction empreinte environnementale des ouvrages).
- ✓ Création de 3 pistes supplémentaires pour :
 - réduire drastiquement les consommations d'énergie,
 - supprimer des productions avec chauffage gaz
 - permettre d'intégrer des ciments en bas carbone
- ✓ L'amélioration de la méthode de production permet l'optimisation de la consommation d'énergie (temps de séchage rallongé, production de chauffage électrique via le photovoltaïque autoconsommée à 63 %, température de chauffe réduite à 45 °C°)



TRANSITIONS

➤ PROJETS FEDER

✓ Montant FEDER programmé : 787 022 € sur un Coût total de 1 645 288€

Commune de Lège Cap-Ferret (33) – Relocalisation et recomposition du plan plage de l'Horizon à Lège-Cap Ferret

Stratégie à long terme visant à accompagner les process d'érosion jusqu'en 2045. Menaces à court terme sur infrastructures clés (poste de secours, parcours petit train touristique). Reconfiguration des équipements publics + approche environnementale responsable : désimperméabilisation des sols... mobilités douces.



MOBILITE URBAINE ET DURABLE

AXE 3
34 M€
de FEDER



2.8 FAVORISER UNE MOBILITÉ URBAINE
MULTIMODALE DURABLE DANS LE CADRE DE LA
TRANSITION VERS UNE ÉCONOMIE À ZÉRO ÉMISSION
NETTE DE CARBONE.



MOBILITE URBAINE ET DURABLE

✓ Osp 2.8 « Favoriser une mobilité urbaine multimodale durable »

• Avancement du programme

Taux de programmation faible avec 1 opération sélectionnée (1,5% de la maquette) cependant stock suffisant pour consommer l'enveloppe à la fois sur les pôles d'échanges ou les pistes cyclables en milieu urbain.

Objectif DO au 31.12.2025 : 7 756 519 €

• Difficultés rencontrées

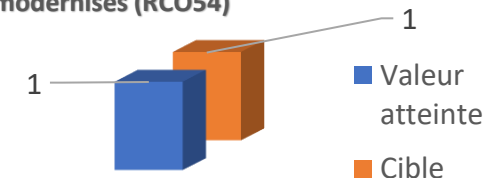
Difficultés à accompagner les projets d'infrastructures de recharge notamment ceux des syndicats d'énergies dont les territoires urbains ne sont pas la cible.

• Modifications du programme

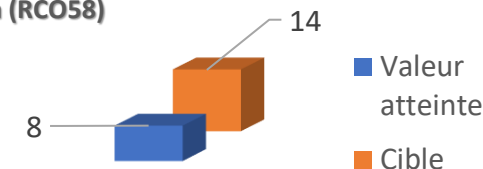
Osp 2.8 (Mobilité urbaine durable) : suppression de la typologie d'action « Développement, en milieu urbain et interurbain, de stationnements vélos et de services aux cyclistes s'inscrivant dans une démarche de report modal »

☐ Cibles indicateurs

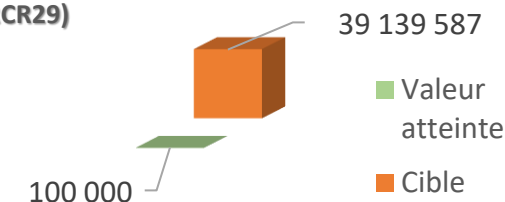
Connexions intermodales nouvelles ou modernisées (RCO54)



Aménagement de pistes cyclables en km (RCO58)



Nb annuel d'utilisateurs des transports publics nouveaux ou modernisés (RCR29)



MOBILITE URBAINE ET DURABLE

➤ Montant FEDER programmé : 500 000 € sur un Coût total de 2 538 688 €

➤ PROJETS FEDER

COMMUNE D'URRUGNE (64) « Itinéraire piétons-cycles le Bourg d'Urrugne-quartier d'Olhette »

La municipalité d'Urrugne a fait de la mobilité douce un des axes prioritaires de son mandat en mettant en œuvre des projets répondant à l'enjeu fondamental du Développement Durable, afin d'améliorer les conditions de vie de la population actuelle et future. La création d'une infrastructure cyclable entre le bourg d'Urrugne et le quartier d'Olhette via la réalisation d'une voie verte , un cheminement piétons cycles s'inscrit dans cette démarche.



europe-en-nouvelle-aquitaine.eu

La Nouvelle-Aquitaine et l'Europe agissent ensemble pour votre territoire

AXE 4 FSE+ : Une Nouvelle-Aquitaine qui développe son capital humain par la formation et la création d'emploi comme levier de croissance, de compétitivité et de cohésion sociale pour les personnes, les entreprises et les territoires.

CAPITAL HUMAIN



4.1 AMÉLIORER L'ACCÈS À L'EMPLOI DES GROUPES DÉFAVORISÉS SUR LE MARCHÉ DU TRAVAIL ET DES PERSONNES INACTIVES, LA PROMOTION DE L'EMPLOI INDÉPENDANT ET DE L'ÉCONOMIE SOCIALE ET SOLIDAIRE.



4.5 AMÉLIORER LA QUALITÉ, L'EFFICACITÉ DES SYSTÈMES D'ÉDUCATION ET DE FORMATION POUR FAVORISER L'ACQUISITION DE COMPÉTENCES ET L'ACCÈS À L'EMPLOI.

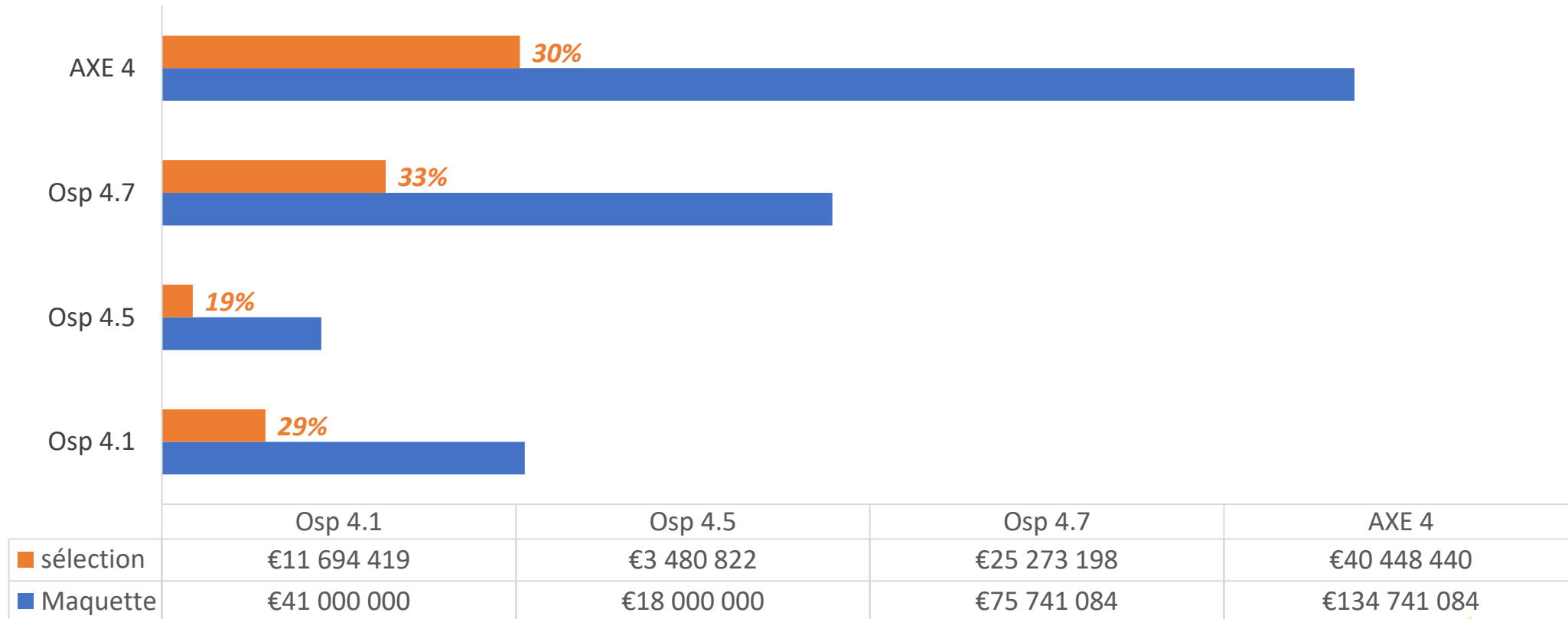


4.7 PROMOUVOIR LA FORMATION TOUT AU LONG DE LA VIE POUR MIEUX ANTICIPER LES CHANGEMENTS ET LES BESOINS DU MARCHÉ DU TRAVAIL.



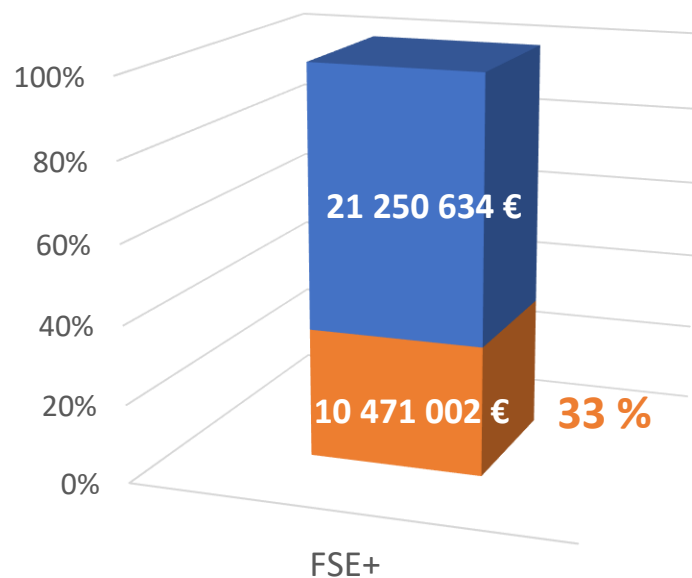
CAPITAL HUMAIN

• Avancement du programme 30 juin 2024



CAPITAL HUMAIN

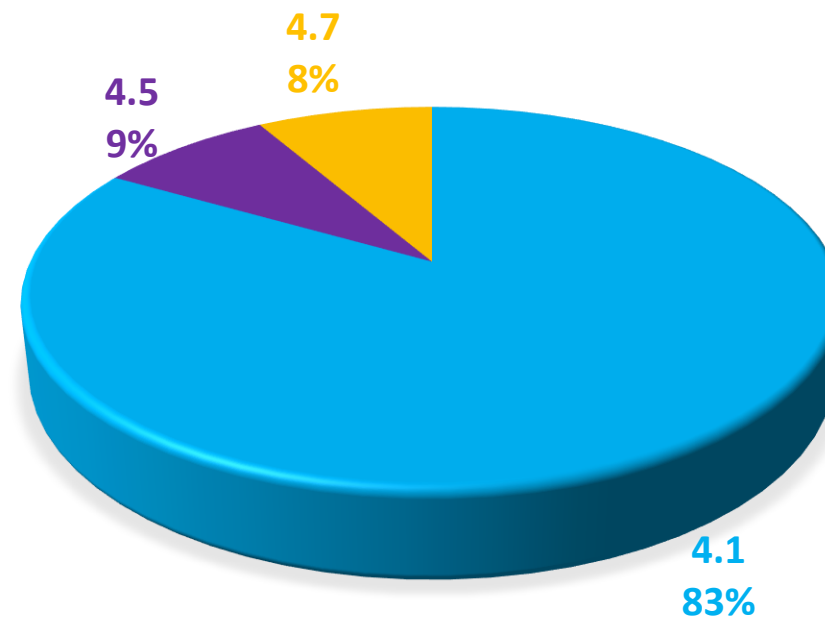
- Dégagement d'office au 02/09/2024 (Hors AT)



■ Atteint (CT justifié)
 ■ Restant à justifier

Objectif DO au 31/12/ 2025: **31 721 636 €**

- Nombre de CSF validé par la Fonction comptable au 02/09/24 : 48

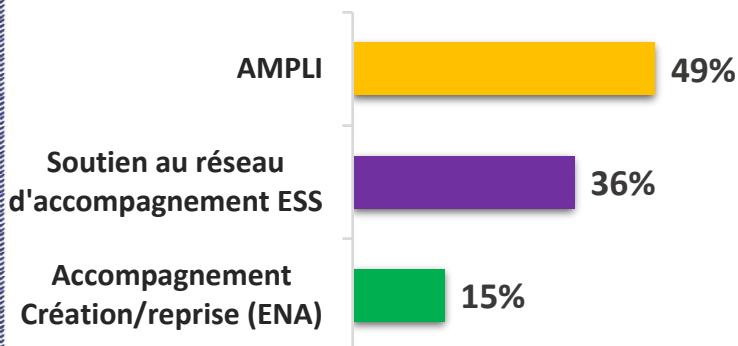


CAPITAL HUMAIN


✓ Osp 4.1 « Améliorer l'accès à l'emploi des groupes défavorisés, la promotion de l'emploi indépendant et de l'ESS »

- Avancement du programme au 30 juin 2024


161 opérations programmées



Montants FSE+ programmés



Montant moyen FSE +



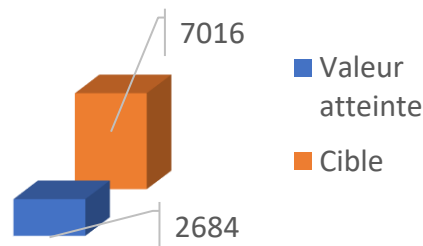
- Des opérations d'importance stratégique développées : AMPLI (Dispositif d'Appui à l'Amorçage de Micro-Projets Locaux et Innovants)

79 projets ont été soutenus afin de permettre l'amorçage de nouvelles activités économiques portées par des structures de l'ESS qui créent un emploi salarié afin d'assurer la structuration et la pérennité de leur projet. Ces activités se situent dans de nombreux domaines tels que : la micro-filière porcine, la recyclerie, la restauration solidaire, la médiation animale, la santé, la culture, la création de lien social, le maraîchage, la transition écologique, l'école associative....

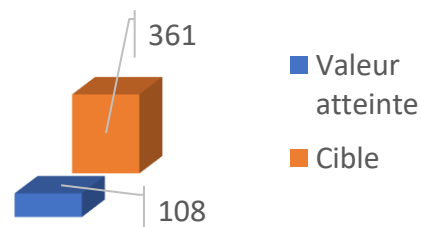
✓ Osp 4.1 « Améliorer l'accès à l'emploi des groupes défavorisés, la promotion de l'emploi indépendant et de l'ESS »

• Indicateurs

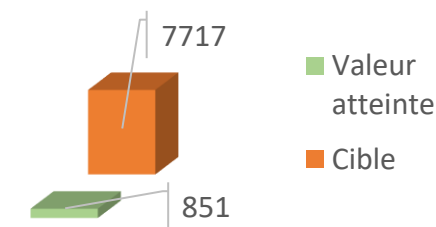
Personnes sans emploi (EECO2+04)



Ets de l'ESS accompagnées (EESO01)



Participants en emploi après participation (EECR04)



• Stratégie

□ La programmation

✓ **Entreprendre en Nouvelle-Aquitaine** : Modalité de dépôt des dossiers = Au fil de l'eau en 2022 => AAP 2023 => AAP 2024
Consolidation de l'intervention du FSE+ établie dans une visée d'harmonisation avec le service régional de l'économie territoriale à des fins de simplification pour les porteurs de projets (calendriers, modalités, annexe xl..).

➤ Objectif d'ouverture à de nouvelles modalités d'intervention et à de nouvelles actions identifiées dans le Programme.

✓ **Accompagnement de l'emploi local par l'ESS** : secteur foisonnant, une grande diversité de projets.

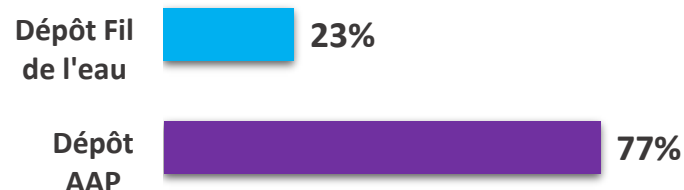


CAPITAL HUMAIN

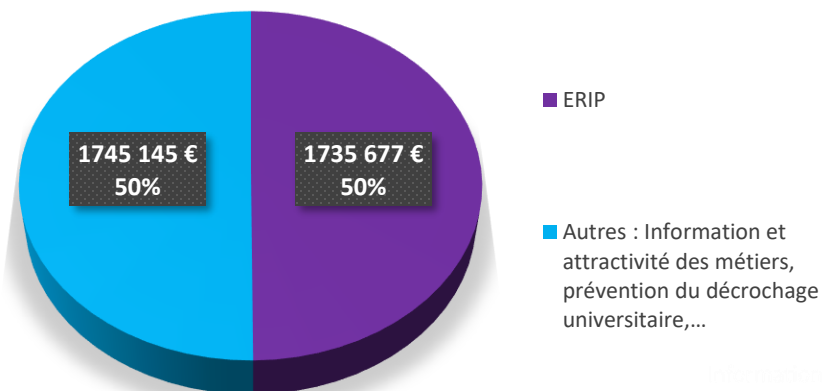
✓ Osp 4.5 « Améliorer la qualité, l'efficacité des systèmes d'éducation et de formation »

- Avancement du programme au 30 juin 2024

43 opérations programmées



Montant FSE + programmés



Montant FSE+ moyen



- Des opérations d'importance stratégique développées : ERIP (Espaces Régionaux d'information de Proximité Nouvelle-Aquitaine)

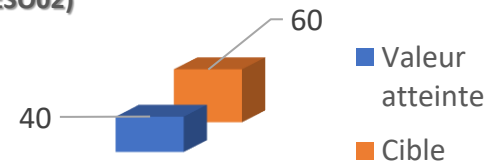
33 projets ont été soutenus en 2023 sur l'ensemble de la Nouvelle-Aquitaine afin de proposer une offre de service partenariale pour aider tous les publics à s'orienter vers et dans la vie professionnelle par un accès facilité à l'information sur les métiers, l'emploi, la création d'activité, la prise en compte de la réalité territoriale et des besoins des entreprises. Ce dispositif se structure et monte en puissance sur le territoire à travers notamment la mise en place d'un label régional "ERIP".

CAPITAL HUMAIN

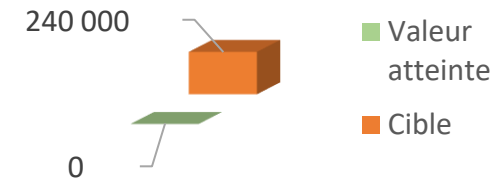
✓ Osp 4.5 « Améliorer la qualité, l'efficacité des systèmes d'éducation et de formation »

• Indicateurs

Nb d'actions liées à l'orientation (EESO02)



Nb de pers. ayant bénéficié d'actions liées à l'orientation (EESR01)



• Stratégie

□ La programmation

- ✓ Une stratégie qui se structure/clarifie autour d'une meilleure information sur les formations et les métiers, l'attractivité des métiers et des territoires notamment en lien avec l'évolution de la politique régionale en matière d'orientation et d'évolution professionnelle.
- ✓ La nécessité d'une modification du Programme afin d'améliorer la lisibilité de cet Osp et d'adapter à la stratégie aux évolutions de la politique régionale.

□ Modification du Programme

La modification de l'osp 4.5 vise à :

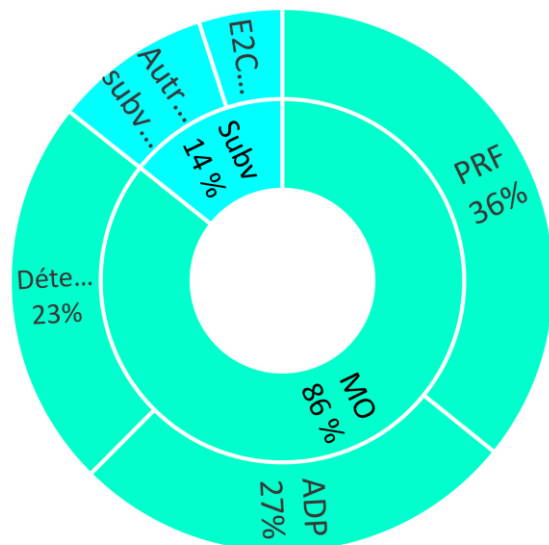
- ✓ Reformuler certaines typologies d'action afin qu'elles soient plus explicites pour les porteurs et qu'elles traduisent la stratégie qui s'est affinée depuis le début du programme.
- ✓ Fusionner certaines actions afin de permettre une modalité d'intervention plus globale au sein du même projet.

CAPITAL HUMAIN

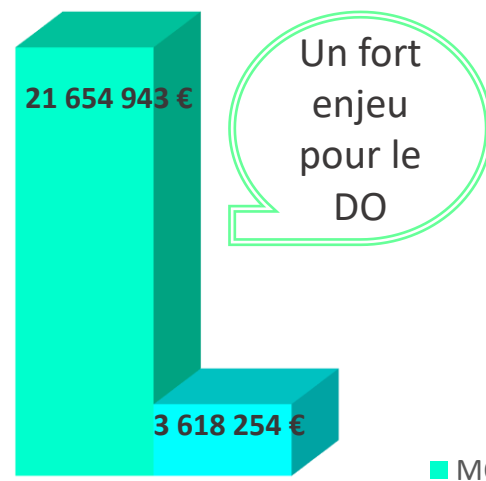
✓ Osp 4.7 « Promouvoir la formation tout au long de la vie »

- Avancement du programme au 30 juin 2024

149 opérations programmées



Montants FSE + programmés



Montant FSE + moyen

212 838 €

164 052 €

- Des opérations d'importance stratégique développées : Les Ecoles de la Deuxième Chance

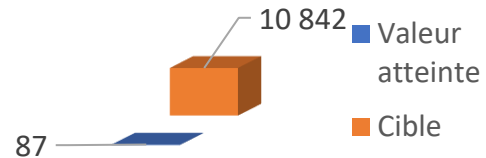
3 projets ont été soutenus pour permettre à de jeunes adultes sans diplôme ni qualification, en rupture avec le système scolaire et/ou l'emploi, de réenclencher un parcours éducatif et améliorer la qualification des actifs par le retour à la formation d'une partie du public « décrocheur » du système scolaire dit traditionnel. Les crédits FSE+ qui viennent appuyer les Ecoles de la 2^{ème} chance représentent en moyenne 1,6 M€/an en intégrant la future montée en charge de l'E2C du limousin.

CAPITAL HUMAIN

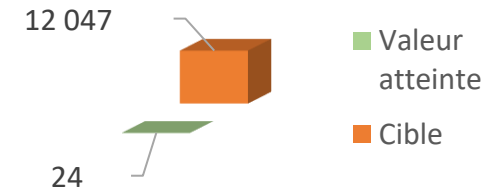
✓ Osp 4.7 « Promouvoir la formation tout au long de la vie »

• Indicateurs

Personnes sans emploi (EECO2+04)



Participants obtenant une qualification (EECR03)



• Stratégie/difficultés

□ La programmation

- ✓ Des typologies de dossiers diversifiées
- L'évolution majeure en 2024 concerne la programmation des « Amorces de parcours » effectivement réalisée à hauteur de 6,7 M€. L'objectif est de soutenir des actions qui répondent à un besoin de remobilisation, qualification et/ou de compétences des entreprises et des publics situés en Région Nouvelle-Aquitaine.
- La part des subventions (hors E2C) est en augmentation, on y trouve principalement des dossiers subventionnés dans le cadre des initiatives territoriales qui font l'objet d'un travail collaboratif étroit avec les équipes territoriales. Le volet « transformation de l'appareil de formation » est en cours de déploiement en particulier avec des projets portés par des Etablissements du Sanitaire et Social. Un appel à projet afin de favoriser la mobilité internationale sera publié en septembre prochain.



✓ PROJETS FSE +

➤ Montant FSE + programmé : 558 600 € sur un Coût total de 1 117 200 €

• AMORCE DE PARCOURS

Les parcours de formation financés par la Région Nouvelle-Aquitaine dans le cadre de ce lot sont destinés aux personnes de plus de 16 ans en recherche d'emploi pouvant rencontrer des difficultés d'accès à la formation et à l'emploi.

L'action « Amorce de parcours » offre la possibilité aux publics de retrouver une dynamique et les codes professionnels, de se projeter dans un parcours et de construire un projet professionnel, d'accéder à une formation ou une qualification ou directement à un emploi. La validation du projet professionnel tiendra compte de la réalité économique et des possibilités d'insertion professionnelle tout en permettant une diversification des choix en matière de secteurs d'activités et de métiers.

La formation concerne les bassins d'emploi de Bellac, ST-Yriex, ST-Junien et Limoges. Elle comprend une durée maximale de 127 680 heures en centre et 63 840 heures en entreprise.

Le projet prévoit 38 sessions et 456 stagiaires au total.



➤ Montant FSE + programmé : 50 000 € sur un Coût total de 78 484,95 €

✓ PROJETS FSE +

• OUVRE-BOITES

La Cantine est un projet de solidarité territoriale alimentaire, née pendant le confinement 2020 au sein d'un collectif d'habitants avec l'idée que se nourrir les uns les autres pouvait être un moyen de vivre ensemble sur le territoire et de le faire vivre.

Ouverte depuis juillet 2021 en centre-bourg de Nexon, la Cantine a mené sur 2021-2022 sa période d'expérimentation dans le cadre de l'AMI IS. Le soutien FSE intervient sur la phase de développement de la structure sur la période 2023/2024 avec pour objectif d'assurer la pérennité de la structure (diversification des financements et travail autour d'un recours minimum aux financements publics, pérennisation des partenariats territoriaux et développement du chiffre d'affaires, création des emplois idoines pour animer l'activité).

Le projet vise à :

- Favoriser la démocratie alimentaire à partir notamment d'animations autour des productions locales, de la cuisine auprès de tout public (enfants/scolaires, salariés),
- Valoriser les invendus et surplus des producteurs locaux et magasins bio partenaires,
- Soutenir la production locale : faire la promotion des producteurs/productions locales auprès des habitants et usagers du lieu, approvisionnement en circuits courts, offrir de nouveaux débouchés aux circuits courts par la cuisine et la production de bocaux,
- Contribuer à la transition écologique : pratiques exemplaires en termes de sobriété énergétique (énergie renouvelable et usage de l'eau), réduction des déchets de cuisine, pratique du compostage, consommation du vrac et réduction de la consommation d'emballages, réduction des mobilités et promotion des circuits courts,
- Contribuer à la vitalité du territoire et participer à son attractivité,
- Ce projet permet également de créer des emplois directs et indirects non-délocalisables.



DEVELOPPEMENT DES TERRITOIRES



AXE 5 FEDER : Une Nouvelle-Aquitaine qui accompagne ses territoires pour répondre à leurs défis économiques, sociaux et environnementaux.

ENCOURAGER LE DÉVELOPPEMENT SOCIAL, ÉCONOMIQUE ET ENVIRONNEMENTAL INTÉGRÉ ET INCLUSIF AINSI QUE LA CULTURE, LE PATRIMOINE NATUREL, LE TOURISME DURABLE ET LA SÉCURITÉ.

5.1 Dans les zones urbaines.

5.2 Dans les zones non urbaines.



TERRITOIRES

- Avancement du programme au 30 juin 2024

□ Programmation

- Au 30 juin 2024, un **1^{er} dossier** du volet territorial (axe 5) a été sélectionné et présenté pour information aux membres de l'ICP, pour un montant FEDER de 64 000 € de FEDER – au titre de l'ospé 5.2.
- Un démarrage de la sélection des dossiers décalé compte tenu de la phase de signature des conventions AG/GAL sur 2023/mi-2024 afin d'installer officiellement l'organisation des gouvernances locales et la mise en œuvre des stratégies territoriales.
=> A ce jour 52 conventions signées – les deux dernières sont en cours.
- Depuis, **18 nouveaux dossiers** pour 635 770 € ont été sélectionnés par les GAL et ont été présentés pour information aux membres de l'ICP, conformément à la procédure adoptée.
- 221 demandes d'aides déposées pour un montant total sollicité : 6, 9 M€



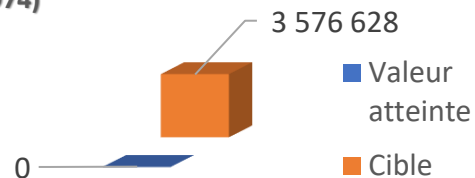
TERRITOIRES

• Avancement du programme au 30 juin 2024

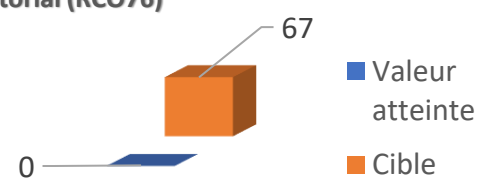
Indicateurs

✓ Osp 5.1 « Encourager le développement (...) les zones urbaines »

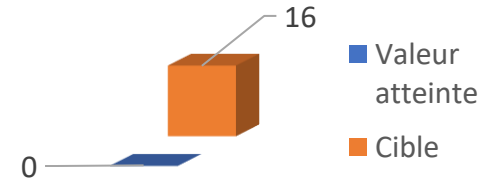
Population couverte par des projets (RCO74)



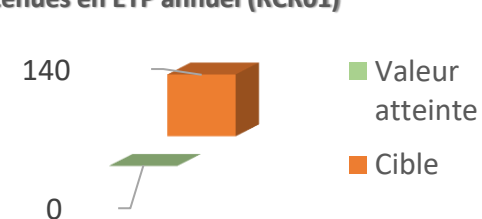
Projets intégrés de développement territorial (RCO76)



Stratégies de DLAL (RCO80)

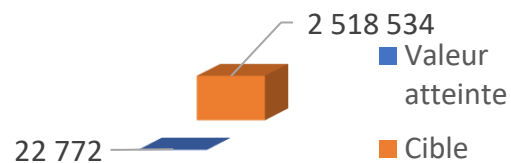


Emplois créés dans des entités soutenues en ETP annuel (RCR01)

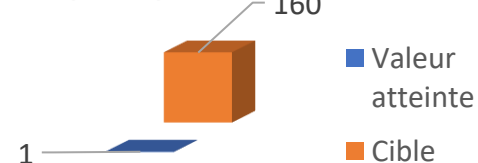


✓ Osp 5.2 « Encourager le développement (...) ailleurs que dans les zones urbaines »

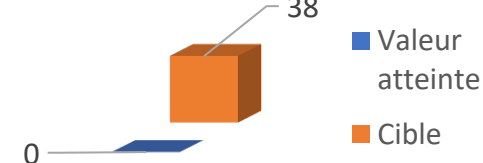
Population couverte par des projets (RCO74)



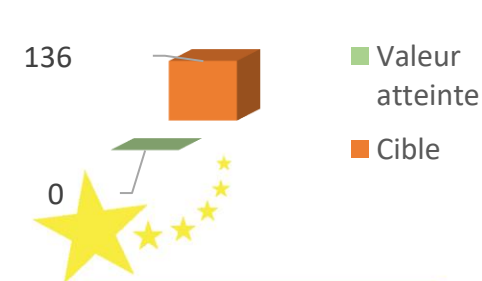
Projets intégrés de développement territorial (RCO76)



Stratégies de DLAL (RCO80)



Emplois créés dans des entités soutenues en ETP annuel (RCR01)



TERRITOIRES

- **Avancement du programme au 30 juin 2024**

- ❑ **Point d'attention autour du DO**

- Aucune dépense remontée au titre de l'axe 5 à ce jour compte tenu du démarrage récent de la programmation.
 - Chaque convention AG/GAL précise pour chacun des GAL, en fonction de l'enveloppe prévisionnelle qui leur a été attribuée, les montants de dépenses à atteindre annuellement afin d'éviter le dégagement d'office et la perte de crédits européens pour le GAL et pour l'axe, le cas échéant.

Objectif DO au 31.12.2025 : **28 151 446 €**



TERRITOIRES

- **Propositions de modifications du Programme.**
 - **Axe 5 (Volet territorial) :** transfert d'enveloppe de l'osp 5.1 à 5.2 (432 000 €) et adaptation des indicateurs en fonction.

=> objectif de simplification en fléchant les aides à l'agence des Pyrénées sur la mesure 5.2.4 (soutien aux dynamiques d'innovation et reconversion territoriales du massif Pyrénéens).



TERRITOIRES

✓ Montant FEDER : 50 000 € pour un Coût total de 271 711,06 €

➤ PROJETS FEDER


- **Réhabilitation et extension de la Maison de la Jeunesse** - Commune de Biganos

L'objectif du projet consiste à redonner à ce lieu de vie, un caractère identitaire, central, innovant, inclusif (rencontres, échanges, informations, accompagnements sociaux spécifiques et loisirs), en favorisant un réagencement global plus cohérent et attractif pour les jeunes publics (visibilité des lieux, confort, développement d'activités culinaires, éclairages d'ambiances pour jours et soirées, mobilier, traitement de l'acoustique, etc.).

Quelques chiffres :

Depuis la rénovation des lieux, il y a une nette augmentation de la fréquentation des jeunes. Pour comparaison, l'année 2019/2020, année de référence avant COVID, la maison de la jeunesse comptait environ 80 inscrits, et en 2023/2024, il y avait 160 inscrits soit une augmentation de 50%. La fréquentation quotidienne est elle-aussi en très nette augmentation ce qui nous interroge sur l'agrandissement de l'équipe d'animation.





Prise en compte évaluations 14-20 dans programme 21-27

Exemples :

Formation

Soutenir une diversité d'action : Le programme est ouvert aux actions innovantes. Certaines typologies d'actions notamment dans le cadre de l'accompagnement de la transformation de l'appareil de formation permettent le développement d'actions favorisant la modernisation des pratiques des acteurs de la formation, l'amélioration de la qualité des parcours et la création de nouvelles formations. La diversité des actions est soutenue par les différentes modalités d'intervention proposées : appel à projet, ou Projet d'initiatives territoriales portés par les acteurs locaux.

Numérique :

Encourager les démarches en matière de numérique responsable : La région a adopté en octobre 2020 une feuille de route numérique responsable. La création du Pôle Cluster ENTER (pôle ressources) va répondre au numérique responsable. Le SRDEII (v2022) renforce cet objectif (objectif 1.3.1).

Environnement :

Accélérer l'intégration de la résilience face aux dérèglements climatiques dans l'aménagement des territoires, lutter contre les effets des îlots de chaleur : Appel à projet pour lutte contre les îlots de chaleur en préparation



EXAMEN de Mi-Parcours

Eléments conclusifs et synthétiques sur la revue à mi-parcours du programme régional FEDER-FSE+ de Nouvelle-Aquitaine



Synthèse de l'examen à mi-parcours

- Le rapport-pays, pour la France en 2024, conclut que « **la stratégie d'investissement arrêtée dans les programmes de cohésion en 2022 reste pertinente en ce qui concerne la situation économique et sociale actuelle France** ».
- La région Nouvelle-Aquitaine est dans une dynamique qui répond aux enjeux pointés avec un programme taillé pour apporter un appui pertinent. Malgré quelques retards, liés à la clôture des programmes 14/20 qui a été particulièrement densifiée par la gestion des crédits REACT, la programmation est bien engagée et l'accélération promue par les recommandations a bien eu lieu.
- L'AG au regard des constats mis en avant par l'exercice d'examen à mi-parcours n'entend pas modifier en profondeur le programme régional FEDER-FSE+ 2021-2027.
- L'AG entend néanmoins profiter de l'exercice pour apporter quelques ajustements afin de calibrer au mieux besoins des territoires et des bénéficiaires, et objectifs poursuivis au titre de la politique de cohésion



APPUI à la réussite du PRNA



Instrument financiers

L'évaluation *ex-ante* a été présentée en Comité de suivi le 4 octobre 2022. Sur le FEDER, **2 axes d'intervention** ont été identifiés par l'AG à la suite de ce travail.

- **Soutenir la compétitivité des PME**, notamment en sortie de crise, et **l'innovation** par un apport en **fonds propres** et **quasi-fonds propres** :
 - Intensification des interventions du fonds de co-investissements NACO sur ces cibles (jusqu'à 65M€ de FEDER)

En juillet 2023, 25M€ de FEDER ont été programmés dans le cadre d'une opération d'abondement au fonds de co-investissement Nouvelle-Aquitaine Co-Investissement à destination des PME (**OS 1.3**). Une avance de 30% (7,5M€) a été versée en octobre 2023. Le 2nd versement devrait intervenir début 2025. AU 30/06/2024, ce sont 16 entreprises qui ont été soutenues pour un montant d'investissement de 7,9M€ de FEDER.

- **Accélérer la transition écologique et énergétique** du territoire en apportant des fonds propres aux sociétés porteuses de projets d'énergies renouvelables et en soutenant la réhabilitation du bâti
 - Financement de projets de méthanisation via l'apport de fonds propres/ financement de la rénovation énergétique du bâti via prêts bonifiés notamment (jusqu'à 45M€ de FEDER)

Pas de programmation prévue à ce stade. L'enveloppe dédiée à l'axe 2 ne permettra pas de mettre en place un outil suffisamment doté sur cette thématique.

A ce stade, l'EEA n'a fait l'objet d'aucune actualisation.



Renforcement des compétences

Au titre du plan de formation, du 1^{er} sept. 21 au 30 juin 24, les agents de l'AG ont bénéficié d'actions de formation comme suit :

- 91 sessions de formations organisées sur la période
- Les formations '*Aides d'Etat*', '*Rôle du service instructeur*', '*Politiques européennes*' et '*Commande publique*' sont les formations les plus suivies
- Plusieurs formations ont été proposées aux partenaires du programme comme les '*Politiques européennes*'

Offre de formation



Institutions

- guide de procédures,
- guide MDNA,
- fiches techniques,
- modèles types

Porteurs de projet

- guide du porteur,
- guide MDNA,
- notices,
- fiches actions,
- modèles types.

Guides et outils disponibles en ligne



13 animations organisées (Clubs instructeurs ; ateliers thématiques ; points flash)

Accompagner



Communication les opérations d'importance stratégique

Dispositif AMPLI

Les espaces Régionaux d'Information de Proximité Nouvelle Aquitaine

Un témoignage lors de la journée de lancement des programmes 21/27

Une vidéo présente sur les réseaux sociaux et site internet

Un article dans un 12 pages diffusé au grand public et partenaires



23 - Creuse : La Souterraine

AU SERVICE DE L'EMPLOI

Bénéficiaire : Maison de l'Emploi et de la Formation

Alors que certains secteurs recrutent (BTP, santé, aide à domicile...), les entreprises ne trouvent pas toujours de candidats, souvent freinés par des questions de mobilité ou de qualification. Pour redonner du dynamisme aux bassins Est et Ouest de la Creuse, la Maison de l'Emploi et de la Formation, avec son partenaire la mission Locale Rurale 23, mettent en œuvre le déploiement d'Espaces Régionaux d'Information de Proximité (ERIP). Leurs actions complémentaires (accompagnement, ateliers, job dating...) visent à favoriser le retour vers l'emploi, que ce soit par la formation, l'accès direct à un métier ou la création/reprise d'entreprise. Le déploiement de ces espaces est une démarche à l'échelle Nouvelle-Aquitaine.

GRÂCE À L'EUROPE, NOUS POUVONS :

- Offrir une information de proximité sur la formation et les métiers
- Favoriser l'accès de tous les publics à la formation et à l'emploi

➔ Pour en savoir +



Deux vidéos présentes sur les réseaux sociaux

Communiqué de presse et dossier de presse



des fonds européens (1). Ce jour-là, Arben Kanber était descendu de Bruxelles : il représentait la Commission européenne à la direction générale de l'emploi, des affaires sociales et de l'inclusion. Parmi les dossiers évoqués : un élevage bovin à Saint-Maxire qui fait

liards d'euros dont près de 150 M€ sont allés dans les Deux-Sèvres. Pactole en baisse pour la période 2021-2027 : 1,33 milliard d'euros sont à ventiler (2). Non pas parce que l'Europe serait plus pingre mais parce que l'État a voulu reprendre en di-



Le Plat de résistance, cantine paysanne associative à Combrand, fait partie des initiatives qu'a soutenues financièrement l'Europe. (Photo NR)

✓ AIDER LES PLUS ÉLOIGNÉS DE L'EMPLOI À REPRENDRE UNE FORMATION

Les 5 Écoles de la Deuxième Chance (E2C) de Nouvelle-Aquitaine et leurs antennes, permettent à de jeunes adultes sans diplôme ni qualification, en rupture avec le système scolaire et/ou l'emploi, de réenclencher un parcours éducatif. Ils améliorent la qualification des actifs par le retour à la formation d'une partie du public en décrochage scolaire.

Les écoles de la 2nde chance

Témoignage lors d'un comité de suivi
Article dans la campagne institutionnelle de la Région



europe-en-nouvelle-aquitaine.eu

La Nouvelle-Aquitaine et l'Europe agissent ensemble pour votre territoire

Communication

Développement de la stratégie sur les réseaux sociaux

Lancement de deux nouveaux réseaux sociaux

En avril 2023, nous avons lancé deux nouveaux comptes : **LinkedIn** et **Instagram**.

- LinkedIn fait un très bon démarrage avec une augmentation rapide des abonnés et une bonne audience (**53 577 impressions**).
- Instagram a plus de difficultés à trouver son public mais semble s'installer. Ainsi, si nous avons identifié les formats qui fonctionnent sur LinkedIn, il faut continuer à les utiliser.

Données de LinkedIn entre le 20 avril 2023 et le 31 décembre 2023

Compte	Abonnés	Impressions	Engagements	Taux d'engagement
Europe en Nouvelle-Aquitaine	647	53 577	1 584	2,96%

Données d'Instagram entre avril 2023 et décembre 2023

Compte	Abonnés	Impressions	Engagements	Taux d'engagement
Europe en Nouvelle-Aquitaine	124	6 830	423	6,19%



Communication

Développement de la stratégie sur les réseaux sociaux - suite

Fonctionnement des réseaux sociaux déjà en place : Facebook et Twitter

Nous avons continué à capitaliser sur la régularité de publications des contenus :

- 3 fois par semaine, avec des sujets plus techniques et plus thématiques (Joli mois de l'Europe).
- Nous observons que la communauté est toujours mobilisée autour de nos sujets à la vue des impressions

Données de Facebook entre le 1^{er} janvier 2023 et le 31 décembre 2023

Compte	Abonnés	Impressions	Engagements	Taux d'engagement
Europe en Nouvelle-Aquitaine	2 717	46 453	872	1,88 %

Données de X (exTwitter) entre le 1^{er} avril 2023 et le 31 décembre 2023

Compte	Abonnés	Impressions	Engagements	Taux d'engagement
Europe en Nouvelle-Aquitaine	2 916	77 449	2 962	3,82 %

Communication

Fonctionnement du site et évolutions

Un site en perpétuelle évolution

Nous totalisons **109 600 visiteurs** pour l'année 2023, soit 14 376 visiteurs de plus par rapport à l'année dernière et **+15,09%** de fréquentation.

Qu'est-ce qui a été fait pour obtenir ce résultat ?

- Une refonte du menu ;
- Une réécriture des contenus pour ;
- Une capitalisation des visites sur le sponsoring autour du Joli mois de l'Europe

Statistiques mensuelles site Europe en Nouvelle-Aquitaine							
Mois	Nombre de visiteurs	Différence nombre de visiteurs M-1	Nombre de nouveaux visiteurs	Durée de visite	Différence durée de visite M-1	Taux de rebond global	Type de recherche
Janvier	7 400		6 800	1,10		0,76%	Moteur de recherche
Février	7 300	- 100	6 600	1,13	0,03	0,80%	Moteur de recherche
Mars	8 900	1 600	8 100	1,14	0,01	0,75%	Moteur de recherche
Avril	15 000	6 100	14 000	0,32	-0,82	0,44%	Direct
Mai	20 000	5 000	19 000	0,30	-0,02		Réseaux sociaux
Juin	9 300	- 10 700	8 200	1,14	0,84	0,94%	Direct
Juillet	7 000	- 2 300	6 200	1,05	-0,09	0,75%	Moteur de recherche
Août	6 100	- 900	5 400	1,08	0,03	0,66%	Direct
Septembre	6 900	800	6 200	1,09	0,01	2,75%	Direct
Octobre	7 300	400	6 500	1,08	-0,01		Moteur de recherche
Novembre	7 600	300	6 700	1,18	0,10	3,10%	Moteur de recherche
Décembre	6 800	- 800	600	1,1	-0,08	2,90%	Direct
Total/Moyenne	109 600		94 300	0,98		1,39%	
Pourcentage nouveaux visiteurs	86,04%						



europe-en-nouvelle-aquitaine.eu

La Nouvelle-Aquitaine et l'Europe agissent ensemble pour votre territoire