

Extranet Europe en Nouvelle-Aquitaine

Demande d'accès à un ou des espaces de travail



Union européenne



RÉGION
**Nouvelle-
Aquitaine**

*La Nouvelle-Aquitaine et l'Europe
agissent ensemble pour votre territoire*

Extranet Europe en Nouvelle-Aquitaine

Demande d'accès à un ou des espaces de travail

- *Comité de suivi des fonds européens*
- *Instance de consultation FEDER-FSE FEADER Poitou-Charentes*
 - *Instance de consultation FEDER-FSE FEADER Limousin*
 - *Instance de consultation FEDER-FSE FEADER Aquitaine*
- *Europe 21-27 (membres du Comité de suivi des fonds européens)*
- *PON-FSE IEJ (membres du Comité de suivi des fonds européens)*

Extranet Europe en Nouvelle-Aquitaine

Demande d'accès à un ou des espaces de travail

Ce document décrit les différentes étapes à suivre afin de permettre aux membres du partenariat européen en Nouvelle-Aquitaine de demander l'accès à un ou des espaces de travail sur l'extranet Europe.

Lien extranet : extranet-ue.nouvelle-aquitaine.pro

1 Connexion à l'extranet Europe en Nouvelle-Aquitaine

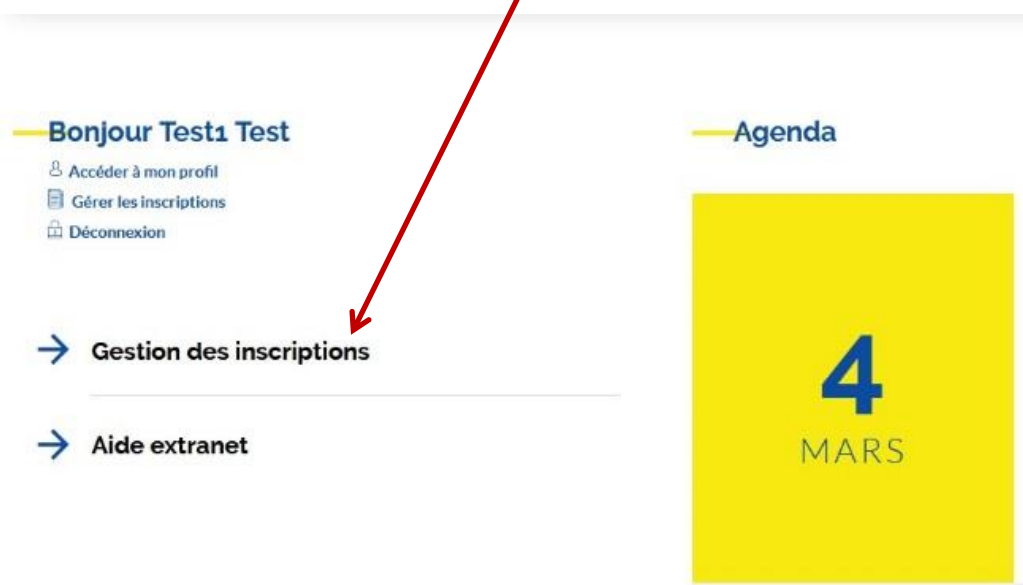
Connectez-vous à l'extranet Europe avec vos codes d'accès.



The screenshot shows the login interface of the 'Extranet Europe' portal. At the top, there is a header with the 'RÉGION Nouvelle-Aquitaine' logo and the text 'Extranet Europe'. Below this, a dark box contains the instruction 'Entrez votre identifiant et votre mot de passe.' (Enter your identifier and your password). There are two input fields: 'Identifiant:' (Identifier) and 'Mot de passe:' (Password). Below the password field is a red button labeled 'Se connecter' (Log in). At the bottom left, there is a link 'Mot de passe perdu' (Forgot password), and at the bottom right, there is a link 'Changer de mot de passe' (Change password).

2 Demande d'accès à un ou des espaces de travail

A votre 1^{ère} connexion, nous vous demandons d'accepter votre inscription à l'extranet Europe. Pour ce faire, sélectionnez « Gérer les inscriptions »



Extranet Europe en Nouvelle-Aquitaine

Demande d'accès à un ou des espaces de travail

3

Formulaire de demande d'accès à un ou des espaces de travail

Les champs Nom, Prénom et Email sont pré-remplis.

Renseignez les champs Fonction et Département du formulaire de demande d'inscription puis cochez la case « Je souhaite accéder à ou aux espaces de l'extranet des fonds européens en Nouvelle-Aquitaine ».

Les équipes de la région vous donneront les accès aux espaces sur lesquels vous êtes habilités à accéder en se basant sur les chartes de consultation de chaque instance listant la composition des partenaires.

Tous les champs sont obligatoires.

Faire une nouvelle demande d'inscription

Nom	<input type="text" value="Test1"/>
Prénom	<input type="text" value="Test"/>
Email	<input type="text" value="extranet-ue@yopmail.com"/>
Fonction	<input type="text"/>
Mon organisme/service	<input type="text"/>
Département	<input type="text" value="Gironde"/>
Je souhaite accéder à ou aux espaces de l'extranet des fonds européens en Nouvelle-Aquitaine	<input checked="" type="checkbox"/> Oui

Les équipes de la région vous donneront les accès aux espaces sur lesquels vous êtes habilités à accéder en se basant sur les chartes de consultation de chaque instance listant la composition des partenaires.

4

Suivi de la demande d'accès à un ou des espaces

Vous pouvez suivre vos demandes d'inscription en sélectionnant « Gérer les inscriptions » en page d'accueil.

Bonjour Test1 Test

- Accéder à mon profil
- Gérer les inscriptions
- Déconnexion

→ Instance de consultation FEDER-FSE FEADER Aquitaine

→ Comité de suivi des fonds européens

→ Aide extranet

Agenda



puis en déroulant le menu « Suivi de mes demandes ».

Liste des mes demandes d'inscriptions

Suivi de mes demandes						
Nom	Prénom	Email	Fonction	Organisme/Service	Etat	Commentaire
Test1	Test	extranet-ue@yopmail.com	Test-Fonction	Service Europe	Accepté	

Faire une nouvelle demande d'inscription




Vous recevrez un email lorsque votre demande sera validée par les équipes de la région.

Le ou les espaces de travail seront alors accessibles en page d'accueil de l'extranet Europe.

Extranet Europe en Nouvelle-Aquitaine

Demande d'accès à un ou des espaces de travail

Bonjour Test1 Test

-  [Accéder à mon profil](#)
-  [Gérer les inscriptions](#)
-  [Déconnexion](#)

→ **Instance de consultation FEDER-FSE FEADER Aquitaine**

→ **Comité de suivi des fonds européens**

→ **Aide extranet**

Agenda



4
MARS

<

Lu

2

9

16

23

30

Les événements à venir

Aucun